

18-25 ARALIK HAFTASI

HAFTALIK PİYASA RAPORU

EKONOMİK TAKVİM

Geçen Haftanın Ekonomik Takvimi

Zaman	Döviz	Olay	Açıklanan	Beklenti	Önceki
18 Aralık 2023, Pazartesi					
16:30	CAD	Yeni Konut Fiyat Endeksi (Aylık) (Kas)	-0,20%	0,10%	0,00%
19 Aralık 2023, Salı					
06:00	JPY	Faiz Oranı Kararı	-0,10%	-0,10%	-0,10%
13:00	EUR	Çekirdek Tüketici Fiyat Endeksi (TÜFE) (Yıllık)	3,60%	3,60%	4,20%
13:00	EUR	Tüketici Fiyat Endeksi (TÜFE) (Yıllık) (Kas)	2,40%	2,40%	2,90%
16:30	USD	İnşaat İzinleri (Kas)	1,460M	1,470M	1,498M
16:30	USD	Konut Başlangıçları (Kas)	1,560M	1,360M	1,372M
20 Aralık 2023, Çarşamba					
10:00	GBP	Tüketici Fiyat Endeksi (TÜFE) (Yıllık) (Kas)	3,90%	4,30%	4,60%
10:00	EUR	Almanya Üretici Fiyat Endeksi (ÜFE) (Yıllık) (Kas)	-0,50%	-0,20%	-0,10%
18:00	USD	Tüketici Güveni (Ara)	110,7	103,80	101,00
21 Aralık 2023, Perşembe					
14:00	TRY	Bir Hafta Vadeli Repo Faiz Oranı	42,50%	42,50%	40,00%
16:30	USD	GSYİH (Çeyreklik) (3.Çeyrek)	4,90%	5,20%	2,10%
16:30	USD	İşsizlik Haklarından Yararlanma Başvuruları	205K	214K	202K
22 Aralık 2023, Cuma					
02:30	JPY	Ulusal Çekirdek Tüketici Fiyat Endeksi (TÜFE) (Yıllık) (Kas)	2,50%	2,50%	2,90%
10:00	GBP	GSYİH (Çeyreklik) (3.Çeyrek)	-0,10%	0,00%	0,20%
16:30	USD	Çekirdek Dayanıklı Mal Siparişleri (Aylık) (Kas)	0,50%	0,20%	0,00%
16:30	USD	Çekirdek Kişisel Tüketim Giderleri Fiyat Listesi (Aylık) (Kas)	0,10%	0,20%	0,20%
18:00	USD	Yeni Konut Satışları (Kas)	590K	695K	679K

Geçtiğimiz haftanın verilerini incelediğimiz zaman Pazartesi günü Kanada'da Yeni Konut Fiyat Endeksi verisi beklenti altında -%0,2 olarak açıklandı. Açıklanan veri, yılın başlarında toparlanan konut piyasasının tekrardan baskı altında olduğunu dair işaretleri artırdı. Salı gününe geçtiğimiz zaman ise Japonya Merkez Bankası faiz oranını (BoJ) -%0,1 seviyesinde sabit tuttu. Bu karar ile BoJ, yılın son toplantısında ultra gevşek para politikasını devam ettirdi. Ek olarak BoJ, güvercin politika rehberinde herhangi bir değişiklik yapmayarak yatırımcıların negatif faiz oranlarının yakın vadede sona ereceğine dair umutlarını boşa çıkardı. BoJ Başkanı Kazuo Ueda, işçi sendikaları ve büyük firmaların gelecek yıl ücret artışlarının devam edeceği sinyalini vermesiyle fiyat ve ücretlerin doğru yönde ilerlediğini açıkladı. Daha sonrasında ise öğlen saatlerinde Avrupa Bölgesi TÜFE verisi açıklandı. Çekirdek ve manşet veriler yıllık beklenti ile paralel olarak sırasıyla %3,6 ve %2,4 olarak açıklandı. Manşet enflasyonun %2,4 seviyesine gerilemesi ile 2021 Temmuz ayından beri en düşük seviyeye gerilediğini görüyoruz. Çekirdek enflasyonun ise %3,6 seviyesine gerilemesi ile 2022 Nisan ayından beri en düşük seviyeye gerilediğini görüyoruz. Günün geri kalanında ise Amerika'da İnşaat İzinler beklenti altı ve Konut Başlangıçları beklenti üstü açıklandı. Çarşamba günü İngiltere'de TÜFE ve Almanya'da ÜFE verileri açıklandı. İngiltere TÜFE %3,9 ile beklenti altında ve Almanya'da ÜFE -%0,5 ile beklenti altında açıklandı. Öğleden sonra ise Amerika'da Tüketici Güveni beklenti üstünde 110,7 olarak açıklandı. Tüketicilerin daha iyi iş koşulları ve işgücü piyasası beklentisi ile Tüketici Güveni artış kaydetti. Perşembe günü TCMB politika faizini beklentiye paralel bir şekilde 250 baz puan artırarak %42,50 seviyesine yükseltti. Amerika'da büyüme oranı beklenti altında %4,9 olarak açıklandı. Cuma günü Japonya Ulusal TÜFE verisi beklenti dahilinde %2,5 olarak açıklandı. İngiltere'de büyüme verisi beklenti altında -%0,1 olarak açıklandı. Haftanın neredeyse en önemli verilerden biri diyebileceğimiz Çekirdek Kişisel Tüketim Giderleri Fiyat Listesi 0,1% olarak beklenti altında açıklandı. Son olarak ise Yeni Konut Satışları beklenti altında 590K olarak açıklandı.

Önümüzdeki Haftanın Ekonomik Takvimi

Zaman	Döviz	Olay	Açıklanan	Beklenti	Önceki
25 Aralık 2023, Pazartesi					
Tüm Gün		Noel Bayramı			
26 Aralık 2023, Salı					
08:00	JPY	Japonya Merkez Bankası Çekirdek TÜFE (Yıllık)			3,00%
21:00	USD	2 Yıllık Tahvil ihalesi			4,887%
27 Aralık 2023, Çarşamba					
21:00	USD	5 Yıllık Tahvil ihalesi			4,42%
28 Aralık 2023, Perşembe					
02:50	JPY	Sanayi Üretimi (Aylık) (Kas)			1,30%
16:30	USD	Devam Eden İşsizlik Sigortası Başvuruları			1.865K
16:30	USD	İşsizlik Haklarından Yararlanma Başvuruları			205K
18:00	USD	Askıda Konut Satışları (Aylık) (Kas)		0,50%	-1,50%
29 Aralık 2023, Cuma					
10:00	GBP	Nationwide Konut Fiyat Endeksi (HPI) (Yıllık) (Ara)			-2,00%
11:00	CHF	KOF Ekonomik Göstergesi			96,7
17:45	USD	Chicago Satın Alma Müdürleri Endeksi (Ara)		51	55,8

Önümüzdeki haftanın ekonomik takvimini incelediğimiz zaman Noel sebebi ile pek bir hareketlilik olmadığını görüyoruz. Haftanın en önemli verilerini incelediğimiz zaman Salı günü Japonya'da Merkez Bankası Çekirdek TÜFE verisi açıklanacak. Bir önceki verinin %3 seviyesinde açıklandığını görüyoruz. Haftanın geri kalanında ise Perşembe günü Amerika'da İşsizlik Haklarından Yararlanma Başvuruları ve Askıda Konut Satışları verisi açıklanacak. Cuma günü ise İngiltere'de Nationwide Konut Fiyat Endeksi ve Amerika'da Chicago Satın Alma Müdürleri Endeksi verisi açıklanacak.

Genel Bakış

Kripto varlıklar, geçtiğimiz hafta önceki hafta gördüğümüz düşüşün ardından pozitif bir kapanış gerçekleştirdi ve toplam piyasa değeri yeniden 1.6 trilyon dolar seviyesi üzerine çıktı. Bu süreçte Bitcoin ve Ethereum'un yeni zirveler göremediğini ancak piyasa değeri olarak ilk 20 sırada bulunan coinlerin gösterdiği pozitif performans ile piyasanın pozitif kaldığını görüyoruz. Özellikle Cuma günü, Ethereum'un da altcoinlere katılarak Bitcoin'e göre pozitif ayrıştığını görüyoruz. Bu süreçte Bitcoin dominansı %52 seviyesine geri çekilirken, Ethereum dominansı da %16.8 seviyesine kadar geri çekildi. Altcoin rallisinde ise öncelik L1 ve L2 coinlerinde görüldü. Solana, haftayı %60'lık yükselişle geçerken, Fantom %38.20, Polkadot %41.4 ve Avalanche ise %22'lik yükseliş ile tamamladı. DeFi coinlerinin ABD'de devam eden DeFi düzenlemesi ve IOSCO'nun önerileriyle birlikte piyasadaki harekete dahil olamadıklarını, bu sebepten negatif ayrıştıklarını söyleyebiliriz. Cuma günü ve hafta sonu boyunca yükseliş gerçekleştirenler de AAVE, MKR, CRV ve COMP gibi projeler piyasaya oranla ucuz kalmış olabilir.

Makroekonomik Değerlendirme

Makroekonomik taraftan bakıldığında, yılın sonuna yaklaşıırken geçtiğimiz haftanın son yoğun hafta olduğunu görüyoruz. Önümüzdeki hafta Noel sebebiyle Avrupa ve ABD piyasaları Perşembe gününe kadar kapalı olacak. Dolayısıyla 25-29 Aralık haftasında makroekonomik etkenlerden uzak bir kripto varlık piyasası ile karşılaşacağız. Geçtiğimiz haftanın verilerine baktığımızda ise ABD'de büyüme oranının beklenti altında kalsa da pozitif görüntü verdiğini bununla birlikte PCE verisiyle enflasyondaki düşüşün devam ettiğini görüyoruz. İşlerin yolunda gittiği ABD'nin dışında Avrupa bölgesinde de enflasyonda önemli bir düşüş gerçekleştiğini, ancak orada resesyon ihtimalinin daha yüksek gözüktüğünü söyleyebiliriz. Asya tarafında ise Çin ve Japonya'nın faizleri sabit tutarak parasal politikalarında değişikliğe gitmediler. Özellikle Çin'de ekonomik açıdan farklı problemlerin bulunması 2024 adına endişe verici gözüküyor. Çin'in ekonomik açıdan doğrulama çabası dev ekonomilerin genişleme başlangıçlarıyla birlikte önümüzdeki yılın hikayesi olacak gibi gözüküyor.

HAFTANIN ÖNE ÇIKAN HABERLERİ

18.12 Bloomberg ETF Analisti James Seyffart, en son katıldığı podcast programında spot Bitcoin ETF onaylarının Ocak ayında muhtemel olduğunu açıkladı. Seyffart, spot Bitcoin ETF onayından sonra ilk günlerde yüz milyonlarca dolar ve uzun vadede ise milyarlarca dolar giriş olabileceğini tahmin ediyor.

18.12 ABD Menkul Kıymetler ve Borsa Komisyonu SEC, Cuma günü Coinbase'nin dijital varlık sektörü için yeni kurallar talep eden dilekçesini reddetti. Beş komisyon üyesinin oylaması ile yeni kuralların onaylanmayacağı açıklandı. Ek olarak komisyon üyeleri, mevcut düzenlemelerin kripto alanı için 'uygulanamaz' olduğu temeline katılmadıklarını belirttiler.

19.12 ABD Menkul Kıymetler ve Borsa Komisyonu SEC, Ethereum ETF'lerine ilişkin kararını Mayıs 2024'e kadar ertelediğini açıkladı. İlgili erteleme kararı Hashdex Nasdaq Ethereum ETF, Grayscale Ethereum ETF, VanEck Ethereum ETF ve 21Shares Ethereum ETF başvurularını kapsıyor.

19.12 Dijital varlık fonlarında geçtiğimiz hafta 16 milyon dolarlık çıkış yaşandı ve böylece 11 hafta boyunca devam eden giriş serisi sona erdi. İşlem hacmine baktığımız zaman ise yıl ortalamasının üzerinde 3.6 milyar dolar olarak gerçekleşti. En yüksek çıkış değeri 33 milyon dolar ile Bitcoin'de yaşandı. Öte yandan, short-Bitcoin'e 0.3 milyon dolarlık bir giriş oldu. Ethereum ve Avalanche'de ise sırasıyla 4.3 ve 1 milyon dolarlık çıkış yaşandı. Altcoinlerde ise toplam 21 milyon dolar değerinde giriş gerçekleşti.

20.12 CME borsasındaki Bitcoin açık faizi tüm zamanların en yüksek seviyesine ulaştı. Geçtiğimiz 24 saat içinde, CME Bitcoin vadeli işlem sözleşmelerindeki açık faiz, yaklaşık olarak 2 milyar dolar seviyesine ulaştı. Verilere göre aralık sonu vadeli sözleşmelerde alım opsiyonu %65'lik bir orana sahipken, satım opsiyonu %35'lik bir orana sahip olarak görünüyor.

20.12 Galaxy Digital'in kurucusu ve CEO'su Mike Novogratz, 19 Aralık'ta yaptığı açıklamada, önümüzdeki haftalarda spot Bitcoin ETF'sinin onaylanmasını beklediğini söyledi. CNBC'ye verdiği bir röportajdaki açıklamasında Novogratz, "Bu ETF bence 10 Ocak'tan önce onaylayacak. İşlem görmeye hemen başlamaz fakat onaydan sonraki altı ila sekiz hafta içerisinde işleme başlayacağını düşünüyorum" dedi.

21.12 CryptoQuant, nisan ayında gerçekleşmesi beklenen Bitcoin halving etkinliği, talebin artması ile Bitcoin ağında yaşanan hareketlilik ve stablecoin likiditesinde kaydedilen büyüme dahil olmak üzere çeşitli göstergeleri vurgulayarak Bitcoin fiyatının önümüzdeki sene 160 bin dolar seviyesine ulaşabileceğinden bahsetti. Ek olarak, gelecek yıl beklenen faiz indirimleri gibi makroekonomik faktörlerin Bitcoin'in yükselişi için olumlu olduğunu düşündüklerini açıkladılar.

21.12 İrlanda Merkez Bankası (CIB), kripto ödeme ağı firması olan Ripple'yi, sanal varlık hizmet sağlayıcısı (VASP) olarak onayladı. Ripple, CIB'nin kayıtlı VASP'lar listesine eklendiğini ve firmanın İrlanda'da belirli dijital varlık hizmetleri sunmasına izin verdiğini açıkladı. Onay ile Ripple, bir adresten veya hesaptan diğerine taşıma işlemi gerçekleştirirken gerçek veya tüzel kişi olarak işlem yapabilecek.

22.12 CAKE, maksimum token arzını 750 milyondan 450 milyona düşürme önerisinin ardından %20'den fazla artış gösterdi. PancakeSwap, "Token arzımızı 300.000.000 CAKE azaltarak, PancakeSwap'ın yüksek enflasyonlu emisyon modelinden çok daha verimli bir "flywheel" modeline başarılı bir şekilde dönüşünü işaret ediyoruz." diye X'te açıklamada bulundu.

22.12 Verilere göre, Solana'daki DEX hacmi son yedi günde 9,03 milyar dolar seviyesine yükseldi. Aynı dönemde ise Ethereum'un DEX hacmi 8,836 milyar dolar olarak görünüyor. Solana'daki DEX faaliyeti, ağın düşük gaz ücretleri sayesinde büyük ölçüde arttı. Aynı zamanda son zamanlarda olağanüstü performans gösteren Solana merkezli meme-coin olan Bonk ve Dogwifhat kripto varlıklarının da bu hacimde önemli bir etkisi olduğu görülüyor.

BTC-ETH-AVAX Teknik Analizi

BTC Analizi



BTC geçtiğimiz haftayı %3.91 artış ile 42.991.50 dolardan kapattı. 44.500 dolar ile 40.500 dolara arasında bir yatay band oluşturmuş gibi görünüyor. 40.500 dolar destek bölgesi ve 44.500 dolar ise direnç bölgesi olarak çalışmakta. Ara destek bölgesi yani 43.400 dolar aşağı yönlü hacimli kırıldıktan sonra 42.500 dolara kadar bir gerileme yaşandı. Bu bölgeden aldığı destek ile tekrardan 43.500 doların üzerine çıkmaya çalışmakta. Bu yukarı yönlü kırılım gerçekleşirse 44.500 dolar üzeri fiyatlamalar görülebilir. Bu bölgenin direnç olarak çalışması durumunda ise tekrardan 41.000 dolar seviyesine bir düşüş gerçekleşebilir.

ETH Analizi



ETH geçtiğimiz haftayı %3 yükseliş ile 2264.05 dolardan kapattı. 2336 dolardan red yedikten sonra 2250 dolara kadar bir geri çekilme yaşandı fakat bu seviyeden de destek bularak 2280 dolara kadar yükseliş gerçekleşti. 2280 dolar desteği oldukça önemli olup 2340 dolar üzeri fiyatlamalarda 2500 dolara kadar yükseliş gerçekleşebilir. 2250 doların altı fiyatlamalarda ise ilk destek 2168 dolar ardından 2080 dolara kadar düşüşler gerçekleşebilir.

AVAX Analizi



AVAX geçtiğimiz haftayı %17.38 yükseliş le 47.68 dolardan kapattı. 45 doların destek olarak çalışması ardından 50 dolara kadar yükseliş gerçekleşti ve hem psikolojik bir direnç olan bu bölgeden hem de teknik açıdan güçlü olan 50 dolar bölgesinden red yiyerek 46 dolara kadar gerileme gerçekleşti. 45 dolar kilit bir konum olup bu seviyenin üzeri fiyatlamlarda 50 dolar direnci kırılıp 55 dolara kadar yükselişler gerçekleşebilir. 45 doların aşağısı fiyatlamlarda ise ilk destek 40 dolar gibi görünmekte.

En Çok Yükselen 3 Coin



BAKE Analizi:

Geçtiğimiz hafta %180 oranında yükselerek en çok yükselen birinci ürün oldu. 0.3659 doları kırmamasının ardından 0.7310 dolara kadar yükseliş gerçekleştirdi. Bu bölgeden tepki almasının ardından bir düşüş yaşıyor ve ilk destek bölgesi 0.50 dolar gözüküyor. 0.50 doların destek olarak çalışması durumunda tekrardan 0.73 dolara kadar yükseliş yaşanabilir. 0.50 dolar destek olarak çalışmazsa bir sonraki destek bölgesi 0.4170 dolar olarak gözüküyor. Genel olarak 0.60 dolar üzeri fiyatlamalar yükselişin devam edeceğini gösterebilse de BAKE hakkında çıkacak olan haberlere dikkat etmekte fayda var.

NEAR Analizi:

NEAR geçtiğimiz haftada %79 oranında yükselerek en çok yükselen 3. ürün oldu. 2.62 ile 2.103 aralığını kırmamasından sonra oldukça momentumlu yükselerek 4 dolara kadar yükseldi. 4 doları kıramamanın ardından tekrardan 3.75 dolardan destek almış gibi gözüküyor. Bu seviyenin altı kırılım gerçekleşirse tekrardan 3 dolara kadar bir gerileme yaşanabilir. Yükselişin devam etme durumunda ise 5 dolar seviyesi 4 doların kırılımı ardından gelebilir.

KSM Analizi:

KSM geçtiğimiz hafta %90'lık bir artış ile haftayı 51.56 dolar seviyesinden kapattı. Grafiği incelediğimiz zaman Perşembe günü yaşanan düşen trend kırılımı ile yükselişin başladığını hafta sonu boyunca yukarı yönlü hareketin devam ettiğini görüyoruz. Direnç bölgesi olan 30.50 seviyesinin geçilmesi ile yükselişin en tepesinde 64.50 dolar seviyesi test edildi. Aynı zamanda yükseliş hareketini teknik olarak incelediğimizde yukarı yönlü hareketin yüksek hacimli ve güçlü mumlarla devam ettiğini görüyoruz. Bu hareketin devam etmesi durumunda direnç seviyesi olarak 60 dolar bölgesi önemli gözüküyor. Eğer bu direnç bölgesi geçilirse 65 dolar seviyesine kadar yukarı yönlü hareket görülebilir. Geri çekilme durumunda ise 50 dolar ve daha aşağıda 45 dolar seviyesi destek olarak takip edilebilir.



İstatistikler ve Zincir Üstü Veriler

Bitcoin İşlem Ücretleri

Fees: ETH VS BTC



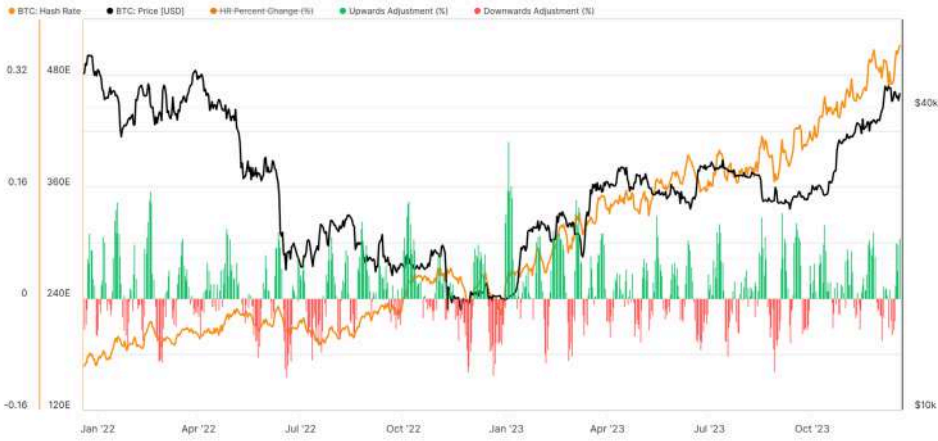
© 2023 Glassnode. All Rights Reserved.

glassnode

Bitcoin'in günlük işlem ücretleri, Kasım ayından bu yana ilk kez Ethereum'un işlem ücretini geçti. Geçtiğimiz hafta Bitcoin işlem ücretleri, 7 günlük ortalama seviyesi olan 7.3 milyon dolar seviyesini geçerek 14.7 milyon dolar seviyesine yükseldi. Öte yandan Ethereum'un 7 günlük ortalama değeri 11.1 milyon seviyesinde ve günlük işlem ücreti ise 12.6 milyon dolar seviyesinde yer alıyor. Bu durum Bitcoin işlemlerine olan talebin arttığını göstermektedir.

Bitcoin Hash Oranı

Bitcoin: Hash Rate Adjustment Percent Change

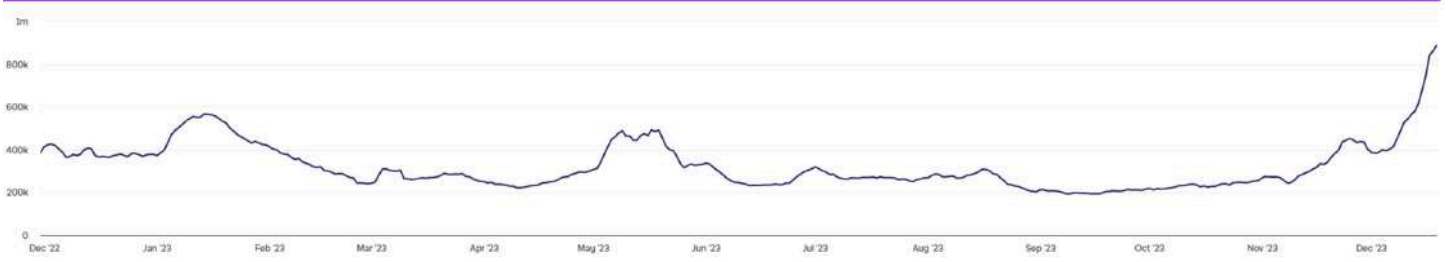


© 2023 Glassnode. All Rights Reserved.

glassnode

Bitcoin hash oranı tüm zamanların en yüksek seviyesine ulaştı. 7 günlük hareketli ortalama göre hash oranı yalnızca bir haftada %9 artışla 512 eh/s rekoruna ulaştı. Aslında 18 Aralık, 562 eh/s ile şimdiye kadarki en büyük ikinci bir günlük hash oranı artışına tanık oldu. Bu rekor Kasım ayında yalnızca bir kez geçildi ve şaşırtıcı bir şekilde 570 eh/s'ye ulaştı.

Solana - Günlük Kullanıcı Sayısı



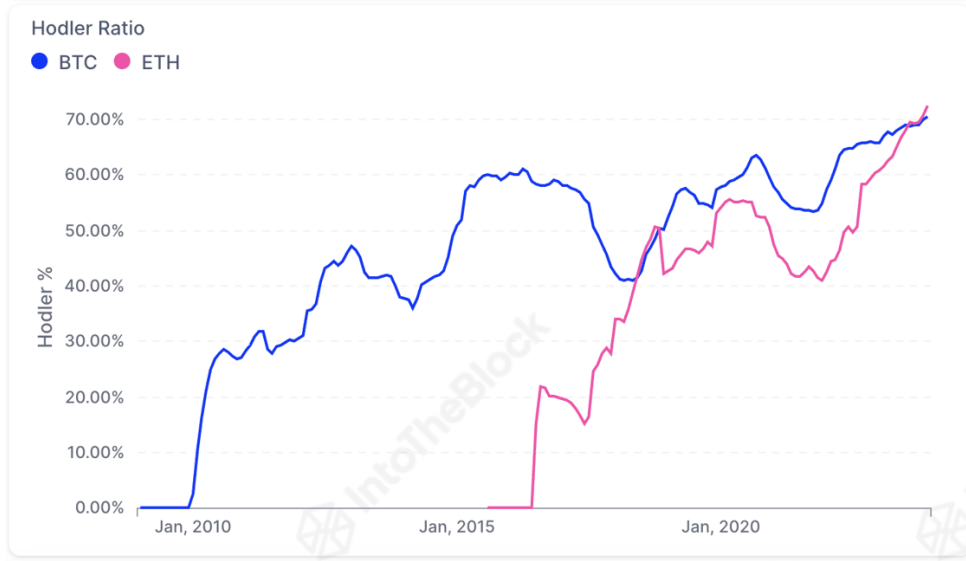
Solana ağındaki günlük kullanıcı faaliyeti incelendiği zaman son çeyrekte %400'lük bir artış olduğu görülüyor. Bu artışın ise son zamanlarda Solana ağında yaşanan airdroplar sebebi ile gerçekleştiği düşünülüyor. Örnek olarak 20 Kasım tarihinde Solana tabanlı oracle ağı olan PYTH airdrop'u ile kullanıcılara yaklaşık olarak 77 milyon dolar değerinde token dağıtıldı. Ek olarak 7 Aralık tarihinde Jito airdrop etkinliği gerçekleştirildi ve kullanıcılara yaklaşık olarak 225 milyon dolar değerinde token dağıtıldı. Bu airdrop etkinlikleri haricinde memecoin olan BONK'un da göstermiş olduğu performans, Solana ağındaki hareketliliğe sebep olarak düşünülüyor.

Solana - Hacim



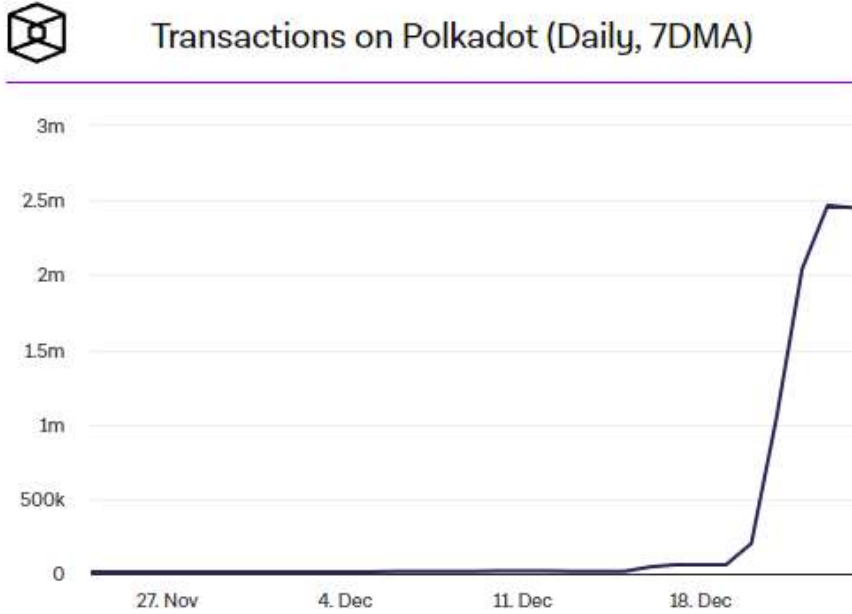
Solana ağındaki günlük kullanıcı faaliyeti incelendiği zaman son çeyrekte %400'lük bir artış olduğu görülüyor. Bu artışın ise son zamanlarda Solana ağında yaşanan airdroplar sebebi ile gerçekleştiği düşünülüyor. Örnek olarak 20 Kasım tarihinde Solana tabanlı oracle ağı olan PYTH airdrop'u ile kullanıcılara yaklaşık olarak 77 milyon dolar değerinde token dağıtıldı. Ek olarak 7 Aralık tarihinde Jito airdrop etkinliği gerçekleştirildi ve kullanıcılara yaklaşık olarak 225 milyon dolar değerinde token dağıtıldı. Bu airdrop etkinlikleri haricinde memecoin olan BONK'un da göstermiş olduğu performans, Solana ağındaki hareketliliğe sebep olarak düşünülüyor.

Ethereum ve Bitcoin - Uzun Vadeli Yatırımcı Oranı



Ethereum ve Bitcoin arasındaki uzun vadeli yatırımcıların oranını incelediğimiz zaman Ethereum'da uzun vadeli yatırımcıların oranının Bitcoin'deki uzun vadeli yatırımcıların oranını geçtiğini görüyoruz. Aralık ayına baktığımızda Ethereum'da bu oranın %70 seviyesine ulaşarak yeni bir rekor kırdığını görüyoruz.

DOT - Günlük İşlem



Polkadot son haftalarda güçlü yükseliş gösteren altcoinlerden biri oldu. DOT'un artış nedenlerinden biri Polkadot ağındaki faaliyet artışlarına bağlanabilir. Polkadot ağındaki günlük işlem faaliyetlerini incelediğimiz zaman 2.5 milyon seviyesine ulaştığını görüyoruz. Bu değer ise tüm zamanların en yüksek seviyesi olarak karşımıza çıkıyor. Bu artışın sebebi ise inscriptionlara bağlanmaktadır. Artan faaliyet, ağa olan katılımı ve kullanımı göstermektedir. Artan ilgi, Polkadot ağının daha fazla benimsenmesine, ekosisteminin büyümesine ve DOT'un değer kazanmasına yardımcı olabilir.

ICRYPEX

CRYPTO EXCHANGE

0850 255 1079

Tüm Hakları Saklıdır © 2018-2021 Icrypex Crypto Exchange
Icrypex Bilişim A.Ş. Maslak Mah. Maslak Meydan Sok. Spring Giz Plaza N:5/57 Sarıyer/İstanbul

E-posta: info@icrypex.com

RİSK BİLDİRİMİ

Kripto varlıkların alımı, satımı ve saklanması belirli riskler taşımaktadır. Bu nedenle, Icrypex'te işlem yapmaya karar vermeden önce, aşağıda sayılanlarla sınırlı olmaksızın karşılaşılabileceğiniz olası her türlü riski iyi anlamanız, değerlendirmeniz ve söz konusu riskleri dikkate alarak karar vermeniz gerekmektedir. Dijital paralar yüksek risk ve oynaklık içeren hareketlilik gösterebilir. Icrypex Bilişim A.Ş.'nin, arz talep ilişkisine göre belirlenen kripto varlıkların fiyatlarının değişmesinden (Icrypex'te yapılan alım-satım işlemleri esnasında gerçekleşen fiyat değişiklikleri de dahil ancak bunlarla sınırlı olmamak kaydıyla) dolayı hiçbir sorumluluğu yoktur. Bu sebeplerle doğmuş ya da doğacak tüm zarar ve kayıpların sorumluluğu kullanıcılara aittir. Icrypex Bilişim A.Ş.'nin kişisel verilerinizi elde etme, saklama ve işleme faaliyetlerine ilişkin detay bilgilere [Kişisel Verilerin Korunması Kanunu Aydınlatma Metni](#)'nden ulaşabilirsiniz. [Gizlilik Sözleşmesi](#) ve [Kullanıcı Sözleşmesi](#) için tıklayınız.

MERSİS Numarası: 0465-0772-2300-0001