

# 20-27 KASIM HAFTASI

## HAFTALIK PİYASA RAPORU

# EKONOMİK TAKVİM

## Önümüzdeki Haftanın Verileri

Zaman	Döviz	Olay	Beklenti	Önceki
27 Kasım 2023, Pazartesi				
16:00	USD	İnşaat İzinleri	1,487M	1,471M
18:00	USD	Yeni Konut Satışları (Eki)	721K	759K
28 Kasım 2023, Salı				
18:00	USD	Conference Board (CB) Tüketici Güveni (Kas)	101	102,6
18:05	USD	FED Üyesi Waller'ın Konuşması		
18:45	USD	FOMC Üyesi Bowman'ın Konuşması		
19:00	EUR	AMB Başkanı Lagarde'ın Konuşması		
29 Kasım 2023, Çarşamba				
16:00	EUR	Almanya Tüketici Fiyat Endeksi (TÜFE) (Aylık) (Kas)	-0,20%	0,00%
16:30	USD	Gayri Safi Yurtiçi Hasıla (GSYİH) (çeyreklik) (3. Çeyrek)	4,90%	2,10%
21:45	USD	Federal Açık Piyasa Komitesi (FOMC) Üyesi Mester'ın Konuşması		
30 Kasım 2023, Perşembe				
10:00	TRY	Gayri Safi Yurtiçi Hasıla (GSYİH) (Yıllık) (3. Çeyrek)		3,80%
13:00	EUR	Tüketici Fiyat Endeksi (TÜFE) (Yıllık) (Kas)	2,80%	2,90%
16:30	USD	Çekirdek Kişisel Tüketim Giderleri Fiyat Listesi (Aylık) (Eki)	0,20%	0,30%
16:30	USD	Çekirdek Kişisel Tüketim Giderleri Fiyat Endeksi (Yıllık) (Eki)	3,50%	3,70%
18:00	USD	Askıdaki Konut Satışları (Aylık) (Eki)	-1,50%	1,10%
1 Aralık 2023, Cuma				
18:00	USD	ISM İmalat Satın Alma Müdürleri Endeksi (PMI) (Kas)	47,6	46,7

27 Kasım – 1 Aralık haftası geçtiğimiz haftaya oranla oldukça yoğun geçecek. Pazartesi günü gelecek inşaat verileri ile başlayan haftanın devamında FOMC üyelerinin konuşmaları, Tüketici Güveni, PCE ve ABD büyüme oranı gibi önemli ekonomik olaylarla karşılaşacağız.

**Salı:** Salı günü açıklanacak CB Tüketici Güveni verisi yatırımcıların FED'e ve ABD ekonomisine olan güven ölçülerini gösterecektir. Sonrasında gelecek FOMC üyelerinin konuşmaları ve Avrupa Merkez Bankası Başkanı Lagarde'ın konuşmaları önemli hareketliliklere sebep olabilir.

**Çarşamba:** Çarşamba günü ABD Büyüme ve Almanya TÜFE verileri en önemli veriler olarak karşımıza çıkıyor.

**Perşembe:** Haftanın en önemli 3 gelişmesinden ikisi ile karşılaşacağımız Perşembe günü önce Avrupa bölgesinin enflasyon oranını sonrasında da ABD'de FED'in enflasyon verisi olarak kullandığı PCE verisinin açıklanacağını görüyoruz. Özellikle PCE verisinde beklentinin altında bir veri açıklanması durumunda piyasaların buna pozitif reaksiyon vermesini bekleyebiliriz.

**Cuma:** Cuma, günü açıklanacak PMI verileri de haftanın son önemli veri grubu olarak gözüküyor. Yeni ayın ilk Cuma günü olsa da istihdam verileri önümüzdeki hafta açıklanacak.

## Geçtiğimiz Haftanın Verileri

Zaman	Döviz	Olay	Açıklanan	Beklenti	Önceki
20 Kasım 2023, Pazartesi					
04:15	CNY	PBOC En Düşük Kredi Faiz Oranı	3,45%	3,45%	3,45%
10:00	EUR	Almanya Üretici Fiyat Endeksi (ÜFE) (Aylık) (Eki)	-0,10%	-0,10%	-0,20%
21 Kasım 2023, Salı					
18:00	USD	Mevcut Ev Satışları (Eki)	3,79M	3,90M	3,95M
22:00	USD	Federal Açık Piyasa Komitesi (FOMC) Toplantı Tutanakları			
22 Kasım 2023, Çarşamba					
16:30	USD	Çekirdek Dayanıklı Mal Siparişleri (Aylık) (Eki)	0,00%	0,10%	0,20%
23 Kasım 2023, Perşembe					
14:00	TRY	Bir Hafta Vadeli Repo Faiz Oranı (Kas)	40,00%	37,50%	35,00%
24 Kasım 2023, Cuma					
10:00	EUR	Almanya Gayri Safi Yurtiçi Hasıla (GSYİH) (çeyreklik) (3. Çeyrek)	-0,10%	-0,10%	0,00%
17:45	USD	Üretim Satın Alma Müdürleri Endeksi (PMI) (Kas)	49,4	49,8	50
17:45	USD	Hizmet Satın Alma Müdürleri Endeksi (PMI) (Kas)	50,8	50,4	50,6

- Geçtiğimiz haftanın gelişmelerine baktığımızda, Çin faiz oranını %3.45 seviyesinde sabit tutarken, ABD'de Konut, Çekirdek Dayanıklı Mal Siparişleri ve PMI verilerinin açıklanırken, verilerin Hizmet PMI harici beklenti altında açıklandığı görüyoruz. Bunlarla birlikte Salı günü açıklanan Kasım ayı FOMC Toplantı Tutanakları geçtiğimiz hafta ABD'den gelen en önemli ekonomik olay oldu. Türkiye tarafında TCMB'nin Perşembe günü faiz kararı haftanın Türkiye açısından en önemli gelişmesi oldu.
- ABD Toplantı Tutanaklarında FED üyelerinin gereken senaryolarda faiz arttırmından kaçınmayacağı mesajı piyasaların aşırı pozitif tutumunun ardından bir miktar tedirginliğe neden olsa da ABD'de piyasanın genel beklentisi 13 Aralık toplantısında faiz arttırımı gelmeyeceği yönünde. Bu süreçte özellikle bu hafta ve önümüzdeki hafta açıklanacak verilerin oldukça önemli olacağını söyleyebiliriz.
- Türkiye'de TCMB faiz arttırmalarına hız kesmeden devam ediyor. %35 seviyesinden 250 baz puanlık arttırım beklentisi bulunurken, yıl sonuna gelmeden yani Aralık ayında da 250 baz puanlık artış ile %40 seviyesine ulaşacağı beklenirken, TCMB faizi Kasım ayında 500 baz puan arttırdı.

## Kripto Varlıklara Genel Bakış

Kripto varlıklarda geçtiğimiz hafta yaşanan gelişmeler ve fiyat hareketleri ile toplam piyasa değeri 1.4 trilyon dolar seviyesine ulaşırken, bu süreçte listelediğimiz coinler arasında haftanın en çok yükselen 3 coin BLUR, UNFI ve SFUND oldu. Bu süreçte Bitcoin'in market dominansı 52.8 seviyelerinde kalırken, Bitcoin ve Ethereum harici tüm coinlerin toplam piyasa değeri 400 milyar doların üzerine çıkmayı başardı.

## Haftalık Değerlendirme

Kripto varlıklarda geçtiğimiz haftanın en önemli başlığı beklendiği gibi Binance oldu. Binance'in suçlarını kabul ederek cezayı kabul etmesi ve CZ'nin görevinden istifa etmesi kripto varlıklarda önemli hareketliliklere neden oldu. Binance'in yüklü bir ceza ve CEO'sunun istifa etmesine rağmen, ABD'nin süreci yapıcı bir şekilde sürdürerek kripto varlıklar için olumlu bir şekilde süreci yönettiğini söyleyebiliriz. Ayrıca kripto varlıklarla ilgili başlıca problemlerinden biri olan Binance de kontrolü altına alması ve istediği yöne çevirmesinin ardından ABD'nin kripto varlıklara karşı yaklaşımının daha da olumlu bir hal alabileceği düşünülüyor. Bu gelişmelerin dışında kripto varlıkların kısa vadede hareketine önemli etkiden bulunan başka bir etken bulunmazken, bu sebepten ABD endeksleri ile korelasyonun 0.80'in üzerine çıktığını görüyoruz. Dolayısıyla son dönemde kendi dinamiklerine bağlı bir şekilde fiyat hareketini sürdüren kripto varlıkların, nispeten daha sakin kabul edebileceğimiz bu dönemde makro verilerden daha çok etkilenebileceğini düşünüyoruz. Özellikle Perşembe açıklanacak olan PCE verisi haftanın göze en çok çarpan başlığı olarak karşımıza çıkıyor.

## BTC-ETH-AVAX Teknik Analiz

### Bitcoin Teknik Analizi



Bitcoin'de haftaya %0.56'lık düşüş ile 37.200 dolar fiyatlamayla başladık. Kısa vadede 4 saatlik grafikte yükselen kanal hala korunuyor. Orta alan kaybedildikten sonra aşağı kısım yani 36.000 dolara kadar geri çekilme görülebilir. Fiyat kısa vadede yükselen bir yapıda olduğu için bu kanala sadık kalabilir. Orta-uzun vadede bakacak olursak haftalık grafikte son 2 haftayı doji mumu ile kapatmaktayız. Bu da aslında bir geri çekilmenin habercisi olabilir. Zincir-üstü verilerine göre de yatırımcıların %85'i kar durumundayken küçük satışlar, geri çekilmeler oldukça normal olacaktır.

## Ethereum Teknik Analizi



ETH'de haftaya %1.16 düşüyle 2039 dolardan başladık. Kısa vadede düşen trendi kırdıktan sonra 2135 dolara kadar bir yükseliş yaşandı, ancak kalıcılık sağlanamadı. Ardından eski destek seviyesi olan 2040 dolarda şu an destek bulmaya çalışmakta. 2040-2050 dolar aralığı oldukça önemli bir bölge olarak karşımıza çıkıyor. Hacim indikatörü eklediğimizde grafiğe iki önemli bölge karşımıza çıkıyor: 2050 ve 1790 dolar. 2050 dolar seviyesini kaybettikten sonra direnç olarak da çalıştığını görebiliyoruz. Bundan sonraki güçlü destek bölgemiz 1790 dolar bölgesi olacaktır. 2075 doların üzeri, 2200 dolara kadar bir yükselişe sebep olabilir. 2040 doların aşağı kırılması ise fiyatı 1900 dolara kadar geri çekebilir.

## Avalanche Teknik Analizi



AVAX'da haftaya %2.50 değer kaybıyla 20.54 dolardan başladık. Hafta sonu da dahil olmak üzere 21.50 dolar seviyesi defalarca denendi fakat kırılım gerçekleşmedi. Kısa vadede 21.50 doları direnç, 20.20 doları ise destek olarak kabul edebiliriz. Orta vadede 20 dolar psikolojik destek seviyesi olup aşağı yönlü hareketlerde 19 dolara kadar geri çekilme görülebilir. 22 dolar üzeri fiyatlamlalarda ise 24 dolara kadar yükseliş görülebilir. AVAX/BTC paritesinin de tam olarak destekte olduğunu düşünürsek bu bölgelerin kaybı ciddi bir düşüşe sebep olabilir.

## HAFTANIN ÖNE ÇIKAN HABERLERİ

**20.11** SEC, Global X'in CBOE borsasındaki Spot Bitcoin ETF'inin 22 Aralık'a kadar onaylanmayacağını açıkladı. Ek olarak SEC, Cuma günü Franklin Bitcoin ETF'i ile ilgili kararını 2024 yılının başına kadar erteledi.

**20.11** Bitcoin dostu Javier Milei Arjantin Devlet Başkanı seçildi. Hafta sonunun büyük bölümünde yatay hareket eden Bitcoin, Milei'nin güçlü bir performans sergileyeceğine dair söylentiler üzerine bir miktar değer kazandı.

**21.11** Dijital varlık fonlarına geçtiğimiz toplam 176 milyon dolar değerinde giriş olurken, arka arkaya 8 hafta giriş yaşanmış oldu. Coin bazında ise Bitcoin'e 155 milyon, Solana'ya 13.6 milyon ve Ethereum'a 3.3 milyon dolar değerinde giriş oldu.

**21.11** Apple, iOS cihazlarında kripto para ödeme uygulamalarına izin vermediği için bir grup kullanıcı tarafından dava edildi. Dava, Apple'ın uygulama mağazasının, kripto para ödemelerini destekleyen uygulamaları engellemeye yönelik politikalarının rekabeti engellediğini iddia ediyor.

**22.11** CZ, ABD'deki suçlamaları kabul ederek istifa etti. Yeni CEO ise Richard Teng oldu. CZ, X platformunda yaptığı açıklamada hatalar yaptığını ve sorumluluk alması gerektiğini, şirketin iyiliği için bu aksiyonu aldığını belirtti.

**22.11** Avalanche ekosistemi geliştiricisi Colony Labs, ağın uzun vadeli büyümesini desteklemek için 10 milyon dolar değerinde yatırım yapacağını açıkladı. Ek olarak şirket, son birkaç ay içinde 8 milyon dolar değerinde 500.000'den fazla AVAX aldığını duyurdu.

**22.11** Grayscale yöneticileri, firmanın Spot Bitcoin ETF'ine dönüştürmek istedikleri Bitcoin Trust'ının ayrıntılarını görüşmek için SEC ile bir araya geldi. Bloomberg ETF analisti James Seyffart tarafından paylaşılan bir dosyaya göre Grayscale, BNY Mellon ile bir Hizmet Sözleşmesi imzaladığını açıkladı.

**23.11** SEC Komisyon Üyesi Hester Peirce, 22 Kasım'da Spot Bitcoin ETF'leri hakkında yorumda bulundu. Peirce, şu anda aktif olan ETF başvuruları hakkında yorum yapamasa da böyle bir ürünü onaylamaya açık olduğunu söyledi. Pierce, her ürünün kendi özgü özelliklerine göre değerlendirilmesi gerektiğini belirtirken başvuruları reddetmek için bir neden görmediğini açıkladı.

**23.11** JP Morgan, ABD ve Binance arasındaki anlaşmayı olumlu olarak değerlendirdi. Analistlere göre bu anlaşma ile olası bir Binance çöküşünden kaynaklanabilecek olan potansiyel risk ortadan kalktı.

**23.11** Grayscale, 22 Kasım'da SEC'e bekleyen Spot Bitcoin ETF'i için güncellenmiş bir dosya sundu. Bloomberg ETF analisti James Seyffart'a göre Grayscale, SEC'ten gelen geri bildirimler dahilinde bu güncellemelere dikkat ediyor.

**24.11** JP Morgan analistlerine göre, GBTC'nin ETF'ye dönüştürüldüğünde en az 2.7 milyar dolar değerinde çıkış olabilir. Ek olarak analistler gerçekten böyle bir çıkışın yaşanması durumunda Bitcoin fiyatları üzerinde ciddi bir satış baskısı olabileceğini belirtti.

**24.11** Fantom'da işlem sayıları rekor kırarak 2,945 milyon seviyesine ulaştı. Buna bağlı olarak, ağdaki gaz ücretleri normal seviyenin çok üzerine çıkarak 11000 gwei'ye yükseldi. Bu artışın sebebi olarak Fantom Inscription FRC-20 protokolünün piyasaya sürülmesi olduğunu gösteriyor.

**26.11** Chainlink, güncellenmiş Staking v.02'yi üç gün içinde piyasaya sürmeye hazırlanıyor. Chainlink, 29 Kasım'dan itibaren mevcut v0.1 stakerları için dokuz günlük özel bir geçiş dönemi sunacak. Bu geçiş dönemi, kullanıcıların stake edilmiş LINK tokenlarını ve birikmiş ödülleri sorunsuz bir şekilde yeni v0.2 sistemine aktarmalarına olanak tanıyacak.

## En Çok Yükselen 3 Coin



**BLUR** geçtiğimiz haftayı %57.28 yükseliş ile 0.5240 dolar seviyesinde kapattı. NFT'lerin tekrar konuşulmasıyla 2 haftadır diğer projelere oranla daha fazla yükselmekte. 0.5131 ara destek bölgesi olup buradan şu an için tepki almış gibi gözüküyor. Burası destek olarak çalışırsa fiyatı 0.5721 de görebiliriz. Geri çekilme derinleşirse ilk destek konumu olarak 0.45 dolar seviyesi güçlü görünüyor. Yukarı yönlü hareket devam edecek olursa 0.65 doların kırılımı oldukça önemli olup bu seviyenin üzerinde kalıcılık sağlanırsa fiyatı 0.85 dolar civarında görebiliriz.



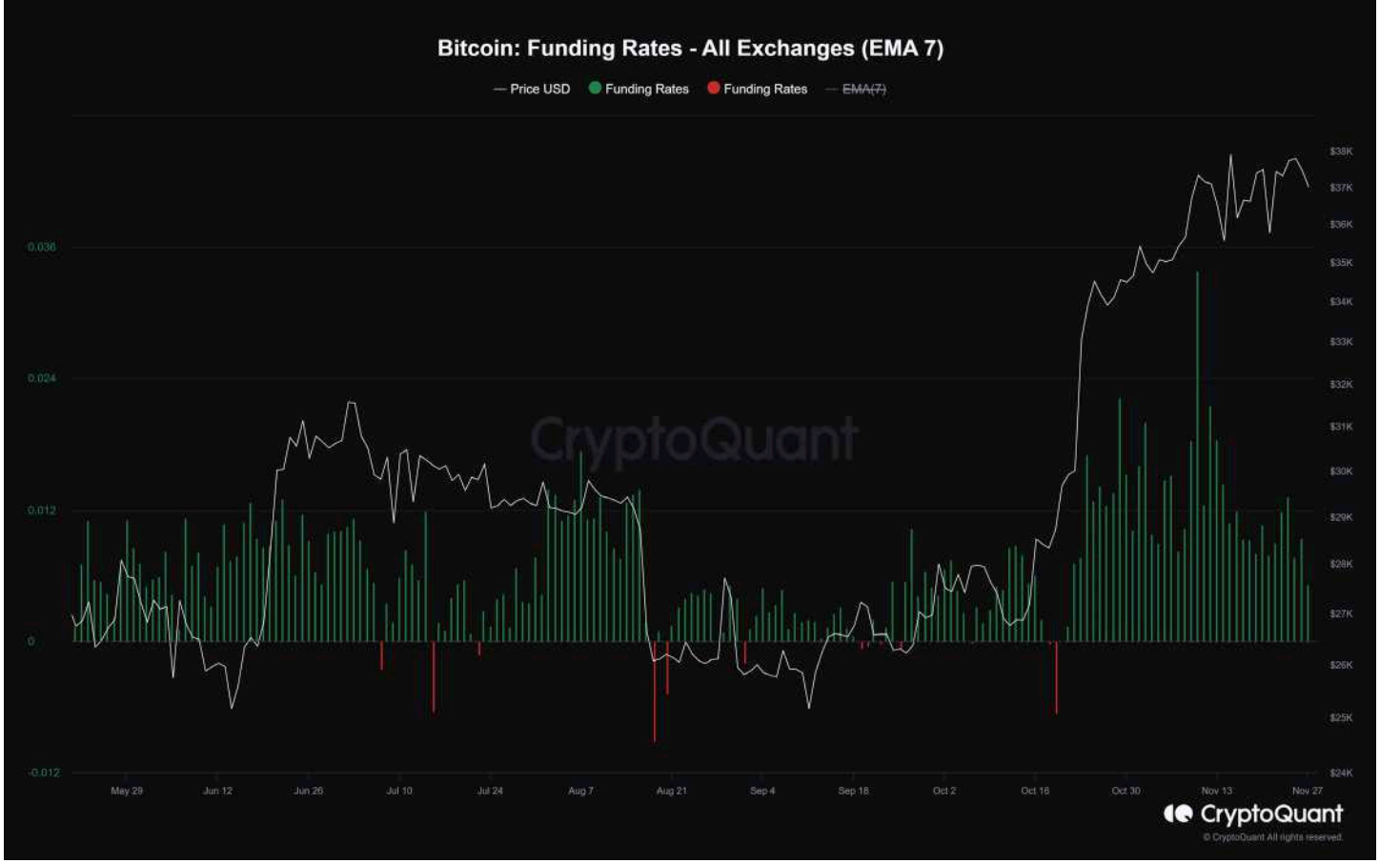
**UNFI** geçtiğimiz haftayı %46 değer kazancı ile 14.595 seviyesinden kapattı. Günlük grafiği incelediğimiz zaman, direnç bölgesi olan 11.35 bölgesinin yukarı yönlü kırıldığını görüyoruz. Bu yukarı yönlü kırılım ile yükseliş 15 dolar seviyesine kadar devam etti ve daha sonrasında bir miktar geri çekildi. Direnç olarak 15 dolar seviyesi takip edilebilir. Bu seviyenin geçilmesi durumunda ise 16.50 bölgesine doğru bir yükseliş mümkün olabilir. Geri çekilme durumunda ise 13.200 seviyesine destek olarak takip edilebilir.



**SFUND** geçtiğimiz haftayı %35 değer kazancı ile 2.4599 seviyesinden kapattı. Haftalık grafiği incelediğimiz zaman, son 3 haftadır ciddi bir yükseliş olduğunu görüyoruz. Bu hareketin devam etmesi durumunda 2.60 seviyesi direnç olarak takip edilebilir. Geri çekilmelerde ise 2.200 seviyesi destek olarak takip edilebilir.

## İstatistikler ve Zincir Üstü Veriler

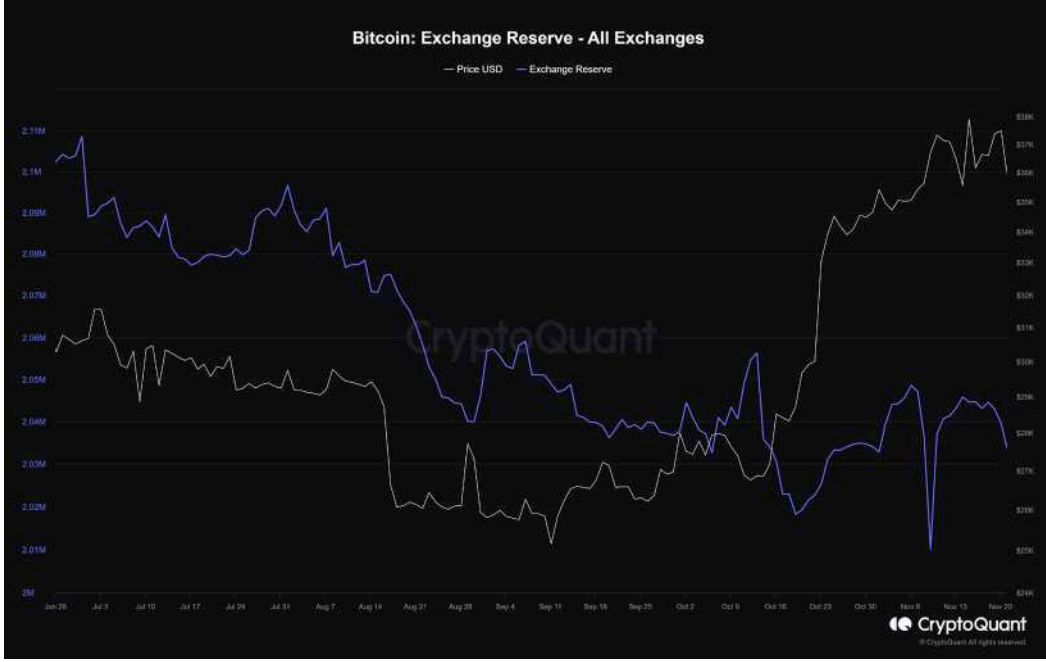
### Bitcoin Fonlama Oranı



Fonlama oranının pozitif kalmaya devam ettiğini, yani Bitcoin long pozisyon sahiplerinin pozitif beklentisinin devam ettiği çıkarımını yapabiliriz. Bununla birlikte geçtiğimiz haftaya oranla düşmeye devam eden fonlama oranının, fiyatın zirve seviyeden geri çekilmelerinin ve zayıf kalmasının başlıca göstergelerinden biri olduğunu düşünebiliriz.



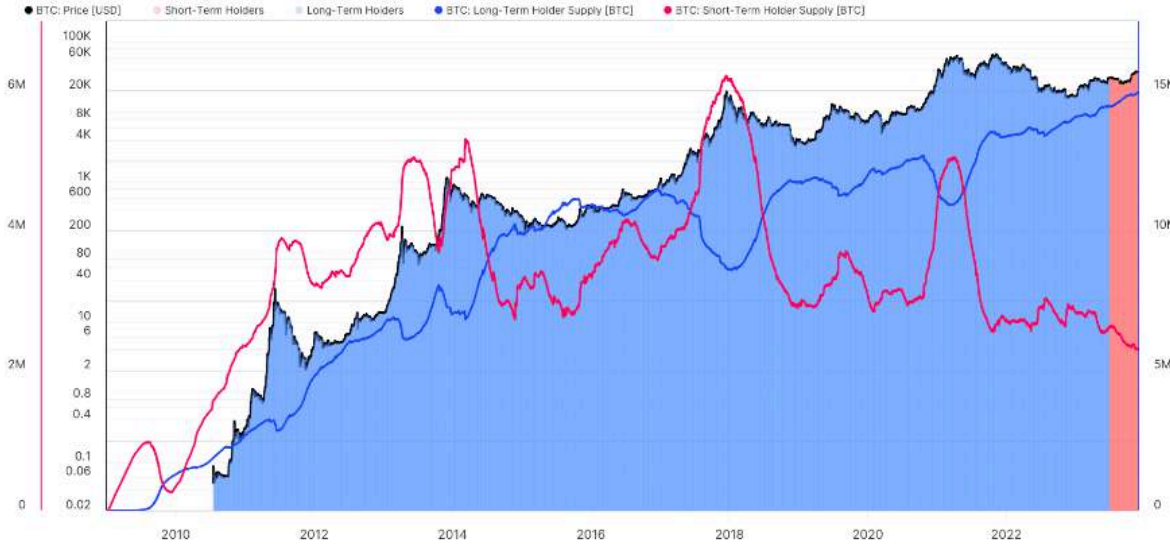
## Borsa Rezervleri



Geçtiğimiz hafta yaşanan Binance olayı ile birlikte, yükselişe geçen borsa rezervleri yeniden düşüş trendine geçiş yaptı. Borsa rezervlerindeki düşüşler, fiyat üzerinde daha düşük satış baskılarına işaret ettiği için piyasa açısından olumlu değerlendirilir.

## Long/Short-Term Holder

Bitcoin: Long/Short-Term Holder Threshold



Bitcoin, uzun vadeli sahipleri (LTH) ile kısa vadeli sahipleri (STH) arasındaki en önemli ayrışmayı yaşıyor. LTH'ler ve STH'ler arasındaki ayırım 155 günlük elde tutma süresine dayanmaktadır. Bitcoin'i 155 günden fazla elinde tutanlar LTH olarak sınıflandırılırken, daha az süre elinde tutanlar STH kategorisine girmektedir. LTH'ler tarafından tutulan coin miktarı 15 milyon sınırına yaklaşırken, STH'ler 2010 yılından bu yana en düşük seviye olan 2,3 milyona gerilemiş bulunmakta.

## Dijital Varlık Fonları

<b>Flows by Asset (US\$m)</b>				
<b>CoinShares</b>	<b>Week flows</b>	<b>MTD flows</b>	<b>YTD flows</b>	<b>AUM</b>
Bitcoin	311.5	936.7	1,550	32,308
Ethereum	33.5	99.6	-21	8,870
Multi-asset	0.7	5.4	-33	3,038
Solana	3.5	40.2	138	434
Binance	-	-	-1	239
Litecoin	-0.6	-0.6	3	115
Short Bitcoin	-0.9	-14.1	50	78
XRP	0.2	-2.4	13	72
Cardano	0.6	2.1	9	41
Tron	-	-	-51	29
Other	-2.2	2.7	7	142
<b>Total</b>	<b>346.3</b>	<b>1,069.7</b>	<b>1,663</b>	<b>45,369</b>

Source: Bloomberg, CoinShares, data available as at 24 Nov 2023

CoinShares'ın paylaştığı rapora göre dijital varlık fonlarına geçtiğimiz hafta 346 milyon dolar değerinde giriş yaşanarak arka arkaya 9. hafta para girişi oldu. Bu veriler ile yılbaşından itibaren toplam giriş 1.5 milyar dolar seviyesine ulaştı. Coin bazında incelediğimiz zaman en yüksek giriş 312 milyon dolar ile Bitcoin'de yaşandı. Short-bitcoin'de ise 0.9 milyon dolarlık bir çıkış yaşandı. Altcoinlere baktığımız zaman ise Ethereum'a 33.5 milyon dolar, Solana'ya 3.5 milyon dolar, Polkadot'a 0.8 milyon dolar ve Chainlink'e ise 0.6 milyon dolar giriş oldu.

## SOLANA



Son 30 günde Solana protokol ücretleri %103 arttı. 22 Kasım verisine göre protokol ücretleri 131100 dolar ile rekor tazeledi. 14 Kasım'da protokol ücretleri 99724 dolar seviyesindeydi. Solana'nın Ethereum'dan daha ucuz ücretlere sahip olmasına rağmen bu artış Solana ağında yüksek hareketlilik olduğu anlamına gelmektedir. Bu yüksek hareketlilik günlük aktif kullanıcı sayısı ile kanıtlanabilir çünkü ücretler artarken günlük aktif kullanıcı sayısında da artış olmuştur.

## AVAX



AVAX'ın zincir üstü verileri incelendiği zaman işlem sayısında çok yüksek bir artış görülüyor. 18 Kasım tarihinde 504bin iken 23 Kasım tarihinde 6 milyon olduğu görülüyor. İşlem ücretlerine baktığımız zaman ise işlem sayısında olduğu gibi yüksek bir artış olduğu görülüyor. 18 Kasım tarihinde 34bin dolar işlem ücretleri, 22 Kasım tarihinde 870bin dolar olarak karşımıza çıkıyor.

# ICRYPEX

CRYPTO EXCHANGE

0850 255 1079

Tüm Hakları Saklıdır © 2018-2021 Icrypex Crypto Exchange  
Icrypex Bilişim A.Ş. Maslak Mah. Maslak Meydan Sok. Spring Giz Plaza N:5/57 Sarıyer/İstanbul

E-posta: info@icrypex.com

## RİSK BİLDİRİMİ

Kripto varlıkların alımı, satımı ve saklanması belirli riskler taşımaktadır. Bu nedenle, Icrypex'te işlem yapmaya karar vermeden önce, aşağıda sayılanlarla sınırlı olmaksızın karşılaşılabileceğiniz olası her türlü riski iyi anlamanız, değerlendirmeniz ve söz konusu riskleri dikkate alarak karar vermeniz gerekmektedir. Dijital paralar yüksek risk ve oynaklık içeren hareketlilik gösterebilir. Icrypex Bilişim A.Ş.'nin, arz talep ilişkisine göre belirlenen kripto varlıkların fiyatlarının değişmesinden (Icrypex'te yapılan alım-satım işlemleri esnasında gerçekleşen fiyat değişiklikleri de dahil ancak bunlarla sınırlı olmamak kaydıyla) dolayı hiçbir sorumluluğu yoktur. Bu sebeplerle doğmuş ya da doğacak tüm zarar ve kayıpların sorumluluğu kullanıcılara aittir. Icrypex Bilişim A.Ş.'nin kişisel verilerinizi elde etme, saklama ve işleme faaliyetlerine ilişkin detay bilgilere [Kişisel Verilerin Korunması Kanunu Aydınlatma Metni](#)'nden ulaşabilirsiniz. [Gizlilik Sözleşmesi](#) ve [Kullanıcı Sözleşmesi](#) için tıklayınız.

MERSİS Numarası: 0465-0772-2300-0001