

25 ARALIK - 1 OCAK HAFTASI

HAFTALIK PİYASA RAPORU

EKONOMİK TAKVİM

Geçen Haftanın Ekonomik Takvimi

Zaman	Döviz	Olay	Açıklanan	Beklenti	Önceki
25 Aralık 2023, Pazartesi					
Tüm Gün		Noel Bayramı			
26 Aralık 2023, Salı					
08:00	JPY	Japonya Merkez Bankası Çekirdek TÜFE (Yıllık)	2,70%	3,00%	3,00%
21:00	USD	2 Yıllık Tahvil ihalesi	4,314%		4,887%
27 Aralık 2023, Çarşamba					
21:00	USD	5 Yıllık Tahvil ihalesi	3,801%		4,42%
28 Aralık 2023, Perşembe					
02:50	JPY	Sanayi Üretimi (Aylık) (Kas)	-0,90%	-1,60%	1,30%
16:30	USD	Devam Eden İşsizlik Sigortası Başvuruları	1.875K	1.875K	1.865K
16:30	USD	İşsizlik Haklarından Yararlanma Başvuruları	218K	210K	205K
18:00	USD	Askıda Konut Satışları (Aylık) (Kas)	0,00%	0,50%	-1,50%
29 Aralık 2023, Cuma					
10:00	GBP	Nationwide Konut Fiyat Endeksi (HPI) (Yıllık) (Ara)	-1,80%	-1,40%	-2,00%
11:00	CHF	KOF Ekonomik Göstergesi	97,8	97	96,7
17:45	USD	Chicago Satın Alma Müdürleri Endeksi (Ara)	46,9	51	55,8

Geçen haftanın ekonomik takvimini incelediğimiz zaman Noel tatili sebebiyle pek bir hareketlilik olmadığını ve yılın son haftasının sakin geçtiğini görüyoruz. En önemli verileri incelediğimiz zaman ABD bölgesinde bir miktar hareketlilik olduğunu görüyoruz. Detayları incelediğimiz zaman işsizlik haklarından yararlanma başvurularının 218K ile beklenti seviyesi olan 210K seviyesinden daha yukarıda açıklandığını görüyoruz. Bu artış, işgücü piyasasının yılın dördüncü çeyreğinde soğumaya devam ettiğini gösteriyor. Bir önceki açıklanan veriye göre karşılaştırma yaptığımız zaman ise 14 bin artış olduğunu görüyoruz. İşe alımlar için bir ölçüt olan devam eden işsizlik başvuruları, Eylül ortasından bu yana artış göstererek halihazırda işsiz olanların iş bulmakta zorlanabileceklerine işaret ediyor. Bir diğer önemli veri ise yine Amerika bölgesinde açıklanan Askıda Konut Satışları verisi idi. Kasım ayı verisi %0,0 olarak açıklandı. Ay boyunca imzalanan sözleşmelere dayanan bu değer, potansiyel ev alıcılarının ne düşündüğüne dair en güncel bakış açısı olarak değerlendirilmektedir. Analistler tarafından, mortgage oranlarının düşmesi ile askıda konut satışlarında hafif bir artış bekleniyordu fakat görünüşe göre yüksek konut fiyatları ve kısıtlı arz ile bu beklenti gerçekleşmedi. Ve ABD bölgesinde son olarak ise Chicago PMI verisi beklentinin altında 46,9 seviyesinde açıklandı. Açıklanan son veri, Kasım ayında 15 ay sonra ilk kez büyüme kaydeden Chicago ekonomisinin bu ay yeniden daralmaya başladığını gösteriyor. Japonya'da açıklanan Çekirdek TÜFE ise bir diğer önemli bir veriydi ve %2,7 olarak açıklandı.

Önümüzdeki Haftanın Ekonomik Takvimi

Zaman	Döviz	Olay	Açıklanan	Beklenti	Önceki
2 Ocak 2024, Salı					
10:00	TRY	İmalat PMI (Ara)	47,4		47,2
11:50	EUR	Fransa İmalat Satın Alma Müdürleri Endeksi (PMI) (Ara)		42	42,9
11:55	EUR	Almanya İmalat Satın Alma Müdürleri Endeksi (PMI) (Ara)		43,1	42,6
12:00	EUR	İmalat Satın Alma Müdürleri Endeksi (PMI) (Ara)		44,2	44,2
17:45	USD	Üretim Satın Alma Müdürleri Endeksi (PMI) (Ara)		48,2	49,4
3 Ocak 2024, Çarşamba					
10:00	TRY	Tüketici Fiyat Endeksi (TÜFE) (Yıllık) (Ara)		65,10%	61,98%
18:00	USD	ISM İmalat Satın Alma Müdürleri Endeksi (PMI) (Ara)		47,1	46,7
18:00	USD	İş İmkanları ve Personel Değişim Oranı (JOLTS) (Kas)		8,850M	8,733M
22:00	USD	FOMC Toplantı Tutanakları			
4 Ocak 2024, Perşembe					
10:45	EUR	Fransa Tüketici Fiyat Endeksi (TÜFE) (Aylık) (Ara)			-0,20%
11:50	EUR	Fransa Hizmet Satın Alma Müdürleri Endeksi (PMI) (Ara)		44,3	44,3
12:00	EUR	Hizmet Satın Alma Müdürleri Endeksi (PMI) (Ara)		48,1	48,1
12:30	GBP	Hizmet Satın Alma Müdürleri Endeksi (PMI) (Ara)		52,7	52,7
16:00	EUR	Almanya Tüketici Fiyat Endeksi (TÜFE) (Aylık) (Ara)		3,80%	3,20%
16:15	USD	ADP Tarım Dışı İstihdam Değişikliği (Ara)		113K	103K
16:30	USD	İşsizlik Haklarından Yararlanma Başvuruları		215K	218K
17:45	USD	Hizmet Satın Alma Müdürleri Endeksi (PMI) (Ara)		51,3	51,3
5 Ocak 2024, Cuma					
13:00	EUR	Tüketici Fiyat Endeksi (TÜFE) (Yıllık) (Ara)		3,00%	2,40%
16:30	USD	Ortalama Saatlik Kazançlar (Aylık) (Ara)		0,30%	0,40%
16:30	USD	Tarım Dışı İstihdam (Ara)		163K	199K
16:30	USD	İşsizlik Oranı (Ara)		3,80%	3,70%
18:00	USD	ISM İmalat Satın Alma Müdürleri Endeksi (PMI) (Ara)		52,6	52,7

Önümüzdeki haftanın ekonomik takvimini incelediğimiz zaman yeni yılın ilk haftasının yoğun geçeceğini söyleyebiliriz. Salı günü ile başladığımız zaman özellikle Avrupa bölgesinde hareketlilik olduğunu görüyoruz. Öğlen saatlerinde açıklanacak olan verileri incelediğimizde Fransa, Almanya ve Eurozone bölgesinde PMI verilerinin açıklanacağını görüyoruz. Fransa'da beklenti bir önceki veriye göre küçük bir düşüş olması iken Almanya'da küçük bir artış ve Eurozone bölgesinde ise değişiklik olmaması bekleniyor. Öğleden sonra ise Amerika'da PMI verisi açıklanacak. Beklenti önceki veri olan 49,4 seviyesinden bir miktar gerileme ile 48,2 olarak karşımıza çıkıyor. Çarşamba gününe geçtiğimiz zaman sabah saatlerinde Türkiye'de TÜFE verisi açıklanacak. Amerika bölgesinde ise en önemli veriler olarak karşımıza JOLTS ve FOMC Toplantı Tutanakları çıkıyor. Özellikle FOMC toplantısı 2024 yılında izlenecek politika için kritik olacak. Perşembe gününü incelediğimizde haftanın en yoğun günü desek yanlış olmaz. İlk olarak Fransa'da TÜFE verisi açıklanacak. Günün ilerleyen saatlerinde Fransa, Eurozone ve İngiltere'de Hizmet Satın Alma Müdürleri Endeksi verisi açıklanacak. Öğleden sonra Almanya'da aylık TÜFE verisi açıklanacak. Beklenti %3,2 seviyesinden %3,8 seviyesine artış olarak karşımıza çıkıyor. Günün en önemli verisi ise hiç şüphesiz Amerika'da açıklanacak olan Tarım Dışı İstihdam Değişikliği olarak karşımıza çıkıyor. Ek olarak İşsizlik Haklarından Yararlanma Başvuruları verisi de işgücü piyasası için önemli bir veri olarak karşımıza çıkıyor. Haftanın son günü ise Avrupa bölgesinde yıllık TÜFE verisi açıklanacak. Beklenti %2,4 seviyesinden %3 seviyesine yükseliş olması olarak gözüküyor. İşgücü piyasası için en önemli veriler olan işsizlik oranı ve tarım dışı istihdam verisi de Cuma günü açıklanacak. Ve haftayı Amerika'da açıklanacak olan ISM PMI verisi ile kapatacağız. Genel olarak incelediğimiz zaman önümüzdeki haftanın volatil geçeceğinden bahsedebiliriz.

Genel Bakış

Kripto varlıklar, geçtiğimiz haftayı bu hafta gelebilecek ETF onayı beklentisinin ardından pozitif kapattı. Toplam piyasa değeri 1.717 trilyon dolara kadar yükseldi. Bu hafta Bitcoin ve Ethereum'un altocinlere göre daha ön planda olduğunu görüyoruz. 1 Ocaktan itibaren Bitcoin'de %8.50 oranın ve Ethereum'da %6.40'lık bir yükseliş yaşandı. Bitcoin'in mar-ketten ayrışması sebebiyle Bitcoin Dominansında bir artış görünüyor. 1 Ocak'dan itibaren %1.60 oranında bir yükseliş ile %52.29 seviyesine kadar yükseliş gözlemlendi. Ethereum dominansında ise genel olarak bir düşüş içerisindeyiz ve mevcutta %16.92 seviyesindeyiz. Geçtiğimiz haftadan bu yana AVAX ve SOL' de yukarı yönlü hareketin tekrardan başladığını görebiliriz. SOL'de bu hafta %15 oranında bir yükseliş var. AVAX'da ise %11.80 oranında bir yükseliş hakim. Buna ek olarak ARB'de ATH yaparak 1.84 dolar seviyesine kadar yükseldi. Bu hafta gelmesi beklenen ETF onaylarının verdiği etki ile yükselişler görebiliriz. Onaylanmanın gelmesi durumunda %5-10 arası yükselişler görülebilir ardından geri çekilmeler yaşanabilir.

Makroekonomik Değerlendirme

Makroekonomik taraftan bakıldığında, geçen haftanın Noel tatili sebebiyle sakin geçtiğini görüyoruz. Açıklanan verilere göz attığımız zaman Amerika bölgesinde işsizlik haklarından yararlanma başvurularının beklenti seviyesi olan 210K seviyesinin üzerinde 218K olarak açıklandığını ve bu artış ile işgücü piyasasının yılın dördüncü çeyreğinde soğumaya devam ettiğini görüyoruz. Buna ek olarak devam eden işsizlik sigortaları başvuruları verisinin de bir önceki açıklanan veriye göre yükseldiğini görüyoruz. Japonya'da ise Çekirdek TÜFE verisi beklenti altında %2,7 olarak açıklandı. Geçen haftanın son önemli verisi ise Amerika bölgesinde açıklanan askıda konut satışları verisi idi. Analistler tarafından mortgage oranlarında yaşanan düşüş ile askıda konut satışlarında bir miktar artış bekleniyordu fakat yüksek konut fiyatları ve kısıtlı arz sebebiyle bu beklenti gerçekleşmedi. Chicago PMI verisi ise beklenti altında açıklandı ve Kasım ayında 15 ay sonra ilk kez büyüme kaydeden Chicago ekonomisi bu ay yeniden daralmaya başladı.

HAFTANIN ÖNE ÇIKAN HABERLERİ

25.12 Kasım ayı istatistiklerine göre %50'nin üzerinde bir artışla 15,6 milyondan fazla Solana ağ adresi şu anda aktif durumda. Bu, bu yılın Ocak ayında kırılan 15,2 milyon rekorunun üzerinde. Mayıs 2023'teki en yüksek seviye olan 6,6 milyona kıyasla, yeni adres sayısı da şu ana kadar aralık ayında 6,8 milyona ulaşarak rekor kırdı.

25.12 Japon hükümeti, 2024 mali yılı için bir kripto vergi reformu taslağı açıkladı ve kripto varlıklarına sahip şirketlerin vergilendirilmesinde önemli değişiklikler getirdi. Japonya Kripto Varlık İşletmeleri Birliği (JCBA), daha önce üçüncü taraflarca ihraç edilen kripto varlıklarına sahip şirketlere uygulanan dönem sonu piyasa değerlendirme vergisini ortadan kaldıran bir reform talep etti.

26.12 2023'te Bitcoin madencileri tarafından 10 milyar dolar kazanıldı ve önceki 15 yılda toplanan 57 milyar dolara eklendi. Coinmetrics'in verilerine göre, Bitcoin madencileri 2023'te her gün ortalama 2 milyon dolar işlem ücreti geliri elde etti. Raporlara göre rakam, bir önceki yıla göre ortalamaların %400 üzerinde bir artış olduğunu gösteriyor.

26.12 Noel Günü, Bitcoin ağının hesaplama gücü veya madencilik hash oranı açısından tüm zamanların en yüksek seviyesini gördü. Ancak bu, karlılıktaki düşüşe rağmen madenciler üzerindeki baskıyı artırdı. Blockchain.com, 25 Aralık'ta Bitcoin'in hash oranının saniyede 544 exahash (EH/s) ile rekor kıran bir seviyeye ulaştığını bildirdi. Hafta sonu ortalama hash oranı artışı gösteren Bitinfocharts verileri doğruladı. Bu durum, ağ hash oranlarının ocak ayından bu yana %130, yani bu yılın iki katından fazla arttığı bir zamanda meydana geldi.

27.12 Artık kullanılmayan Mt. Gox Bitcoin borsasının alacaklılarının, uzun süredir hapsolmuş Bitcoin varlıkları için artık para birimi cinsinden ödeme almaya başladığını belirten sosyal medya paylaşımları ortaya çıktı. Alacaklılara ödemelerin temel ödeme, erken toplu ödeme ve ara ödeme olmak üzere üç taksitte yapılması öngörülüyor. Bu fonlara Şubat 2014'ten beri erişilemiyor. Reddit'teki gönderilere göre Mt. Gox, tüketicilere geri ödemeleri için PayPal aracılığıyla Japon Yeni cinsinden ödeme yapmaya başladı.

27.12 Tron'un kurucusu Justin Sun, kripto para borsası Binance'den yaklaşık 13,8 milyon dolar değerinde önemli miktarda ETH çekti. Kripto topluluğundaki pek çok kişi bunu tartışmaya ve neler olup bittiğine dair sorular sormaya başladı. Sun'un fonları çektiği anda ETH'nin fiyatı biraz düştü fakat şaşırtıcı bir şekilde daha fazla insan ETH ticareti yapmaya başladı ve ticaret hacmi %15'ten fazla arttı.

28.12 Geçtiğimiz ay MicroStrategy ek olarak 14.620 Bitcoin satın aldı. Bugün işletmenin web sitesinde yayınlanan Form 8-K dosyasına göre şirket, en son istifi için Bitcoin başına ortalama 42.110 dolar fiyatla 615,7 milyon dolar ödedi. Satın almalar 30 Kasım ile 26 Aralık arasındaki dönemde gerçekleşti. Şu an itibarıyla MicroStrategy, ortalama 31.168 dolar maliyetle 189.150 Bitcoin satın aldı. İşletmenin satın almak için 5,89 milyar dolar ödediği mülklerin değeri şu anda kağıt üzerinde 2,2 milyar dolar artışla 8,1 milyar dolar oldu.

28.12 Bitcoin madencileri için işlem hacimleri Sprint Spot Bitcoin borsa yatırım fonunun (ETF) beklenen onayından sadece birkaç hafta önce, dijital hisse senetleri listelerin zirvesine çıktı. Yahoo Finance piyasa istatistiklerine göre, halka açık şirket önceki gün 105 milyondan fazla hisse değişimi gerçekleştirerek Tesla, Apple ve Amazon gibi birinci sınıf şirketlerin işlem hacmini geride bıraktı.

29.12 ARK Invest, spot Bitcoin ETF'i için s-1 kural değişikliğini SEC'in belirlediği son tarihten önce sunan ilk şirket oldu. Bu hafta yapılan açıklama ile SEC, son tarihi 29 Aralık olarak belirlemişti. SEC, son teslim tarihine uymayan başvuruların ocak ayı başında olabilecek potansiyel spot Bitcoin ETF onay dalgasının bir parçası olmayacağını bildirdi.

29.12 Ağın yaratıcılarından biri olan Vitalik Buterin, Ethereum'un blok zinciri için ilk aşamalarında hayal edilen "cypherpunk" devrimini yeniden alevlendirmesi gerektiğine inanıyor. Buterin, 28 Aralık'taki bir gönderide; Ethereum'un asıl amacının, merkezi olmayan dosya depolama ve eşler arası iletişimi mümkün kılacak 'kamuya açık, merkezi olmayan bir paylaşılan sabit disk' oluşturmak olduğunu söyledi. Ancak 2017 yılında Ethereum finansallaşmaya doğru ilerledikçe bu hedef azalmaya başladı.

BTC-ETH-AVAX Teknik Analizi

BTC Analizi



Bitcoin geçtiğimiz haftayı %1,65 değer kaybı ile 42.283 dolar seviyesinden kapattı. Günlük grafiği incelediğimiz zaman yükselen üçgen formasyonunun yukarı kırıldığını ve bu hareket ile Bitcoin'in 45.000 dolar seviyesini aştığını görüyoruz. Yukarı yönlü hareketin devam etmesi durumunda 47.500-48.000 bölgesine doğru bir yükseliş hareketi görülebilir. Geri çekilme durumunda ise 45.000 ve formasyonun direnç seviyesi olan 44.300 seviyesi destek olabilir. Ek olarak 10 Ocak tarihine kadar SEC tarafından açıklanması beklenen spot Bitcoin ETF kararı bu hafta piyasada hareketlilik yaratabilir.

ETH Analizi



Ethereum geçtiğimiz haftayı %0,79 değer kazancı ile 2.281 dolar seviyesinden kapattı. Günlük grafiği incelediğimiz zaman 2.380 ve 2.170 seviyeleri arasında oluşan yatay hareketin yukarı yönlü kırıldığını görüyoruz. Bu yükseliş hareketinin devam etmesi durumunda önce 2.500 ve daha sonrasında ise 2.550 seviyesi test edilebilir. Geri çekilme durumunda ise 2.400 ve 2.380 seviyelerinin destek olarak takip edilebileceğinden bahsedebiliriz. Bitcoin'de olduğu gibi Ethereum'da da yaşanan yukarı yönlü kırılım hareketini pozitif olarak değerlendirmek mümkün.

AVAX Analizi



AVAX geçtiğimiz haftayı %19,15 değer kaybı ile 38.55 dolar seviyesinden kapattı. Geçen haftanın kötü performans gösteren coinlerinden biri olan AVAX, bu haftaya iyi başladı diyebiliriz. Dört saatlik grafiği incelediğimiz zaman geçen hafta yaşanan düşüş ile 38 dolar bölgesine kadar bir gerileme olduğunu ve destek bölgesi olan 38.15 dolar seviyesinden yukarı yönlü tepki aldığını görüyoruz. Bu hareketin devam etmesi durumunda 44 dolar ve 46 dolar seviyeleri direnç olarak takip edilebilir. Geri çekilme durumunda ise 42 dolar seviyesi destek olarak takip edilebilir.

En Çok Yükselen 3 Coin



UNIBOT Analizi:

UNIBOT geçtiğimiz haftayı %34.40 değer kazancı ile 64 dolar seviyesinden kapattı. Günlük grafiği incelediğimiz zaman 76 dolar seviyesinin önemli bir direnç noktası olduğunu görüyoruz. Geçen hafta yaşanan hareket ile 46 dolardan 70 dolar seviyesine yükselen UNIBOT, bu hareketi devam ettirmesi durumunda 76 dolar seviyesini test edilebilir. Geri çekilme durumunda ise 63.45 seviyesi destek olarak takip edilebilir.



FIL Analizi:

FIL geçtiğimiz haftayı %36.39 oranında yükseliş ile 7.63 dolar fiyatlamadan kapattı. 6.40 doların kırılmasının ardından 8 dolara kadar yükseliş gerçekleştirdi fakat burada kalıcılık sağlayamadı. Şu an geri çekilmesini yapıyor gibi görünmekte. 6.50 dolar ilk destek seviyesi olup buradan alacağı reaksiyon ile tekrardan 8 dolar üzeri kırılım yapıp 10 dolara kadar yükselişler yaşayabilir. 6.40 dolar destek olarak çalışmazsa 5 dola ardından 4.35 dolara adar geri çekilmeler görülebilir. Bu 2 bölge aralığı düşüşü düzeltme eğiliminde olabilir.

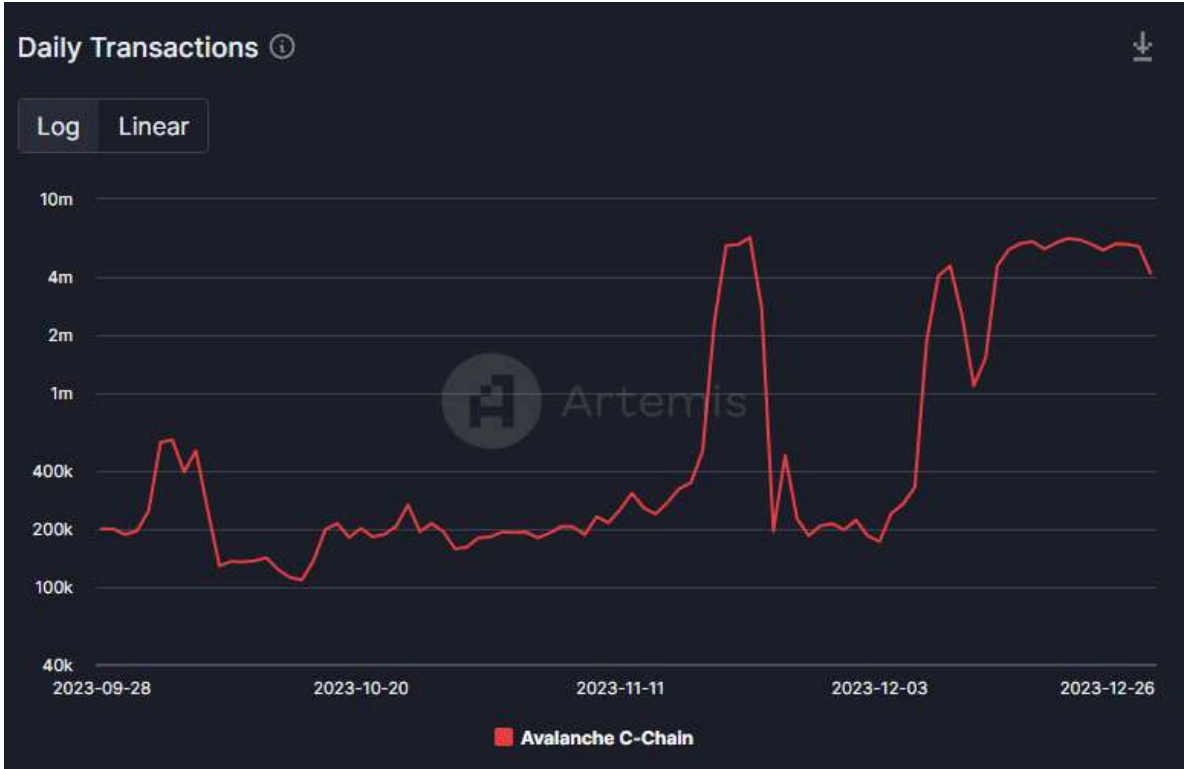
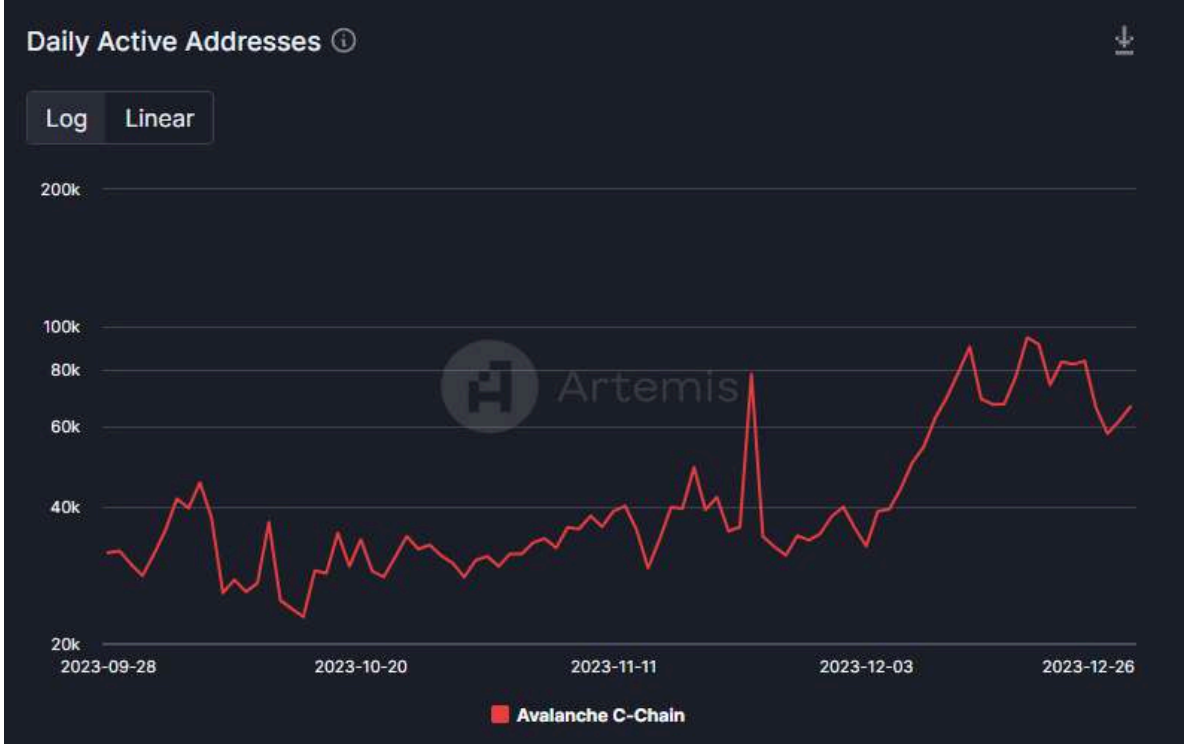


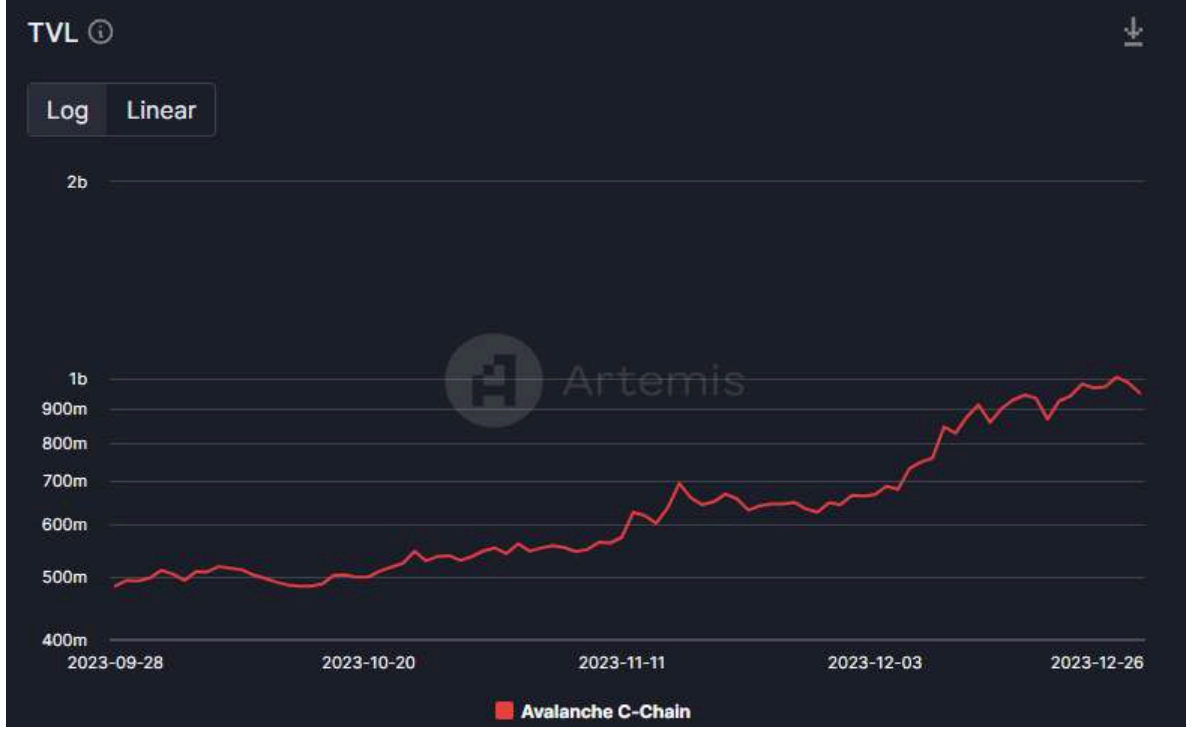
ARB Analizi:

ARB geçtiğimiz haftayı %29.81 oranında yükseliş ile 1.70 dolar fiyatlamadan kapattı. 1.38 doların kırılmasının ardından 1.70 dolara kadar yükseliş yaşandı. Burada kalıcılık sağlanması durumunda ATH yapma ihtimali çok yüksek. 1.83 doların üzeri herhangi bir fiyatlamada olmadığı için herhangi bir direnç seviyesi şu an için yok. Buradan tepki olması durumunda 1.55 dolara ardından 1.40 dolara kadar destek seviyesine gerileyebilir. Buradan alacağı reaksiyon ile tekrardan ATH yapmayı zorlama ihtimali mevcut.

İstatistikler ve Zincir Üstü Veriler

Avalanche

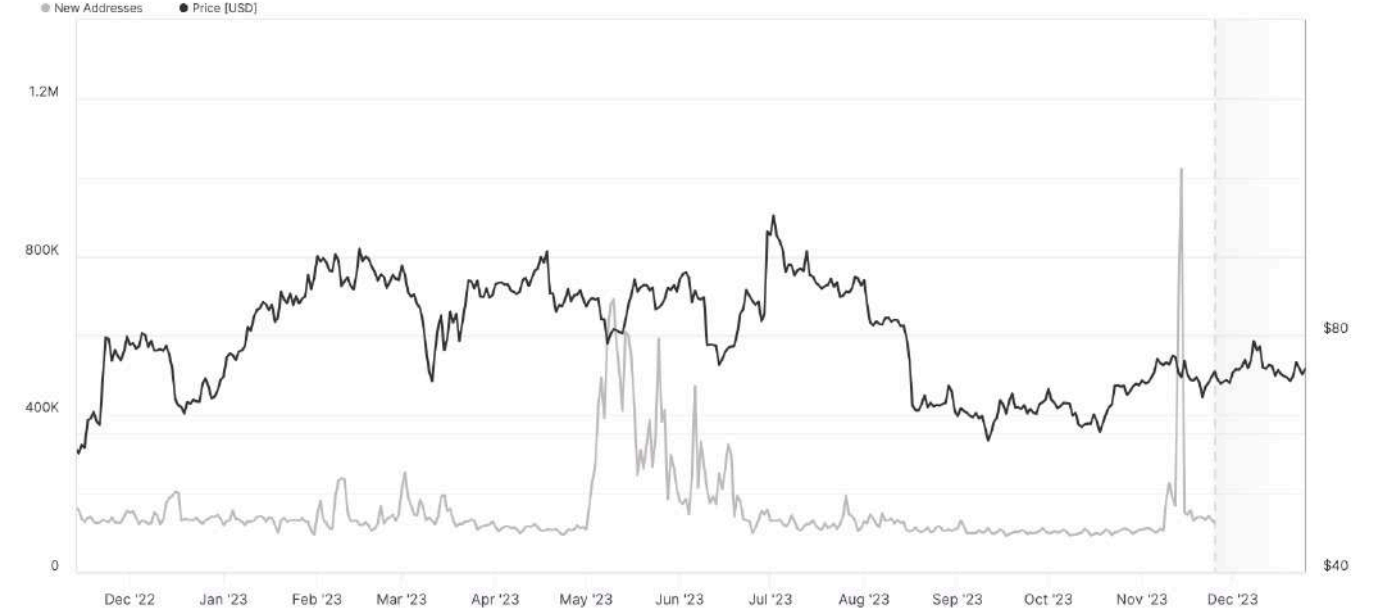




Aralık ayının başından itibaren %107'lik yükseliş gösteren AVAX, geçtiğimiz ayın en iyi performans gösteren coinlerden biri oldu. Aynı dönemden itibaren Avalanche ekosistemini zincir üstü veriler ile incelediğimiz zaman TVL değerinin 664 milyon dolar seviyesinden 952 milyon dolar seviyesine yükseldiğini görüyoruz. Bu veriye ek olarak günlük aktif adres sayısını incelediğimiz zaman 40 bin seviyesinden 66 bin seviyesine yükseldiği görüyoruz. Aynı şekilde günlük işlemlerin de 222 bin seviyesinden 4 milyon seviyesine yükseldiği görülüyor. Aktif adres sayısı ve günlük işlemlerin artması ise Avalanche'in kullanımının arttığını göstermektedir.

Litecoin

Litecoin: Number of New Addresses



© 2023 Glassnode. All Rights Reserved.

glassnode

Bitcoin borsa rezervleri değeri son birkaç haftanın en düşük seviyesine geriledi. Bu durum ise yatırımcıların strateji olarak Bitcoin'i uzun vadeli tutmak istediklerini ve böylece Bitcoin borsa rezervleri değerinde düşüş olduğunu göstermektedir. Verilere göre, büyük merkezi borsalardaki ortalama Bitcoin miktarı Aralık ayının büyük bölümünde 2.04 milyon adet civarında seyir izledi.

Borsa Rezervleri

Bitcoin: Exchange Reserve - All Exchanges



Bitcoin borsa rezervleri değeri son birkaç haftanın en düşük seviyesine geriledi. Bu durum ise yatırımcıların strateji olarak Bitcoin'i uzun vadeli tutmak istediklerini ve böylece Bitcoin borsa rezervleri değerinde düşüş olduğunu göstermektedir. Verilere göre, büyük merkezi borsalardaki ortalama Bitcoin miktarı Aralık ayının büyük bölümünde 2.04 milyon adet civarında seyir izledi.

ICRYPEX

CRYPTO EXCHANGE

0850 255 1079

Tüm Hakları Saklıdır © 2018-2021 Icrypex Crypto Exchange
Icrypex Bilişim A.Ş. Maslak Mah. Maslak Meydan Sok. Spring Giz Plaza N:5/57 Sarıyer/İstanbul

E-posta: info@icrypex.com

RİSK BİLDİRİMİ

Kripto varlıkların alımı, satımı ve saklanması belirli riskler taşımaktadır. Bu nedenle, Icrypex'te işlem yapmaya karar vermeden önce, aşağıda sayılanlarla sınırlı olmaksızın karşılaşılabileceğiniz olası her türlü riski iyi anlamanız, değerlendirmeniz ve söz konusu riskleri dikkate alarak karar vermeniz gerekmektedir. Dijital paralar yüksek risk ve oynaklık içeren hareketlilik gösterebilir. Icrypex Bilişim A.Ş.'nin, arz talep ilişkisine göre belirlenen kripto varlıkların fiyatlarının değişmesinden (Icrypex'te yapılan alım-satım işlemleri esnasında gerçekleşen fiyat değişiklikleri de dahil ancak bunlarla sınırlı olmamak kaydıyla) dolayı hiçbir sorumluluğu yoktur. Bu sebeplerle doğmuş ya da doğacak tüm zarar ve kayıpların sorumluluğu kullanıcılara aittir. Icrypex Bilişim A.Ş.'nin kişisel verilerinizi elde etme, saklama ve işleme faaliyetlerine ilişkin detay bilgilere [Kişisel Verilerin Korunması Kanunu Aydınlatma Metni](#)'nden ulaşabilirsiniz. [Gizlilik Sözleşmesi](#) ve [Kullanıcı Sözleşmesi](#) için tıklayınız.

MERSİS Numarası: 0465-0772-2300-0001