

# 1-8 NİSAN HAFTASI

## HAFTALIK PİYASA RAPORU

# EKONOMİK TAKVİM

## Geçen Haftanın Ekonomik Takvimi

Zaman	Döviz	Olay	Açıklanan	Beklenti	Önceki
<b>1 Nisan 2024, Pazartesi</b>					
04:45	CNY	Caixin İmalat Satın Alma Müdürleri Endeksi (PMI) (Mar)	51,1	51	50,9
16:45	USD	Üretim Satın Alma Müdürleri Endeksi (PMI) (Mar)	51,9	52,5	52,2
17:00	USD	ISM İmalat Satın Alma Müdürleri Endeksi (PMI) (Mar)	50,3	48,5	47,8
17:00	USD	ISM İmalat Fiyatları (Mar)	55,8	53,3	52,5
<b>2 Nisan 2024, Salı</b>					
11:00	EUR	İmalat Satın Alma Müdürleri Endeksi (PMI) (Mar)	46,1	45,7	46,5
15:00	EUR	Almanya Tüketici Fiyat Endeksi (TÜFE) (Yıllık) (Mar)	2,20%	2,20%	2,50%
15:00	EUR	Almanya Tüketici Fiyat Endeksi (TÜFE) (Aylık) (Mar)	0,40%	0,50%	0,40%
17:00	USD	İş İmkanları ve Personel Değişim Oranı (JOLTS) (Şub)	8,756M	8,790M	8,863M
17:10	USD	FOMC Üyesi Bowman'ın Konuşması			
<b>3 Nisan 2024, Çarşamba</b>					
04:45	CNY	Caixin Hizmet Satın Alma Müdürleri Endeksi (PMI) (Mar)	52,7	52,7	52,5
10:00	TRY	Tüketici Fiyat Endeksi (TÜFE) (Aylık) (Mar)	3,16%	3,50%	4,53%
10:00	TRY	Tüketici Fiyat Endeksi (TÜFE) (Yıllık) (Mar)	68,50%	69,10%	67,07%
12:00	EUR	Çekirdek Tüketici Fiyat Endeksi (TÜFE) (Yıllık)	2,90%	3,00%	3,10%
12:00	EUR	Tüketici Fiyat Endeksi (TÜFE) (Yıllık) (Mar)	2,40%	2,50%	2,60%
12:00	EUR	İşsizlik Oranı (Şub)	6,50%	6,40%	6,50%
15:15	USD	ADP Tarım Dışı İstihdam Değişikliği (Mar)	184K	148K	155K
16:45	USD	Hizmet Satın Alma Müdürleri Endeksi (PMI) (Mar)	51,7	51,7	52,3
16:45	USD	S&P Global Bileşik Satın Alma Müdürleri Endeksi (Mar)	52,1	52,2	52,5
19:10	USD	Fed Başkanı Powell'ın Konuşması			
<b>4 Nisan 2024, Perşembe</b>					
09:30	CHF	Tüketici Fiyat Endeksi (TÜFE) (Aylık) (Mar)	0,00%	0,30%	0,60%
11:00	EUR	S&P Global Bileşik Satın Alma Müdürleri Endeksi (PMI) (Mar)	50,3	49,9	49,2
11:00	EUR	Hizmet Satın Alma Müdürleri Endeksi (PMI) (Mar)	51,5	51,1	50,2
11:30	GBP	Bileşik PMI (Mar)	52,8	52,9	53
11:30	GBP	Hizmet Satın Alma Müdürleri Endeksi (PMI) (Mar)	53,1	53,4	53,8
15:30	USD	İşsizlik Haklarından Yararlanma Başvuruları	221K	213K	212K
<b>5 Nisan 2024, Cuma</b>					
15:30	USD	Ortalama Saatlik Kazançlar (Aylık) (Mar)	0,30%	0,30%	0,20%
15:30	USD	Tarım Dışı İstihdam (Mar)	303K	212K	270K
15:30	USD	İşsizlik Oranı (Mar)	3,80%	3,90%	3,90%
15:30	USD	Katılım Oranı (Mar)	62,70%	62,60%	62,50%

Geçtiğimiz haftanın ekonomik takvimini incelediğimiz zaman önemli verilerin açıklandığı bir haftayı geride bıraktık. Haftaya Çin bölgesinde beklenti üzerinde açıklanan imalat verisi ile başladık. Günün geri kalanında ise Amerika'da ISM PMI verisi beklenti üzerinde açıklanırken Üretim PMI verisi beklenti altında açıklandı. Salı günü ile devam ettiğimizde Avrupa bölgesinde imalat verisi beklenti üzerinde açıklanırken bölgenin en büyük ekonomisi olan Almanya'da aylık enflasyon verisinde bir miktar düşüş gördük. Çarşamba günü ise veri akışı olarak en yoğun gün olarak karşımıza çıktı. İlk olarak Çin bölgesinden hizmet verisini aldık ve beklenti ile paralel olduğunu gördük. Daha sonrasında hem Türkiye hem Avrupa'da aylık ve yıllık enflasyon verisi açıklandı ve tüm verilerde bir miktar gerileme gördük. Özellikle Avrupa enflasyonundaki düşüş, Avrupa Merkez Bankası acaba Fed'den daha önce mi faiz indirecek sorusunu akıllara getirdi. Ek olarak Avrupa işsizlik bir miktar artış ile %6,5 olarak açıklandı. Günün geri kalanında Amerika Hizmet PMI beklenti

seviyesinde açıklanırken Bileşik PMI beklenti altında açıklandı. Perşembe günü Avrupa'da açıklanan güçlü PMI verileri ekonomi adına olumlu sinyallere işaret etti. İngiltere'de ise PMI verileri beklenti altında açıklandı. Haftanın son gününde ise Amerika'da önemli istihdam verileri ve ortalama saatlik kazançlar açıklandı. Ortalama saatlik kazançlar beklenti seviyesinde açıklanırken istihdam piyasası verilerinde güçlü görünümün hakim olduğunu gördük ve faiz indirimleri konusunda haftaya açıklanacak olan enflasyon verisi büyük önem kazanmış oldu.

## Önümüzdeki Haftanın Ekonomik Takvimi

Zaman	Döviz	Olay	Açıklanan	Beklenti	Önceki
<b>8 Nisan 2024, Pazartesi</b>					
04:30	AUD	Konut Kredileri (Aylık)		2,30%	-0,90%
09:00	EUR	Almanya Sanayi Üretimi (Aylık) (Şub)		0,60%	1,30%
09:00	EUR	Almanya Ticaret Dengesi (Şub)		25,1B	21,4B
<b>9 Nisan 2024, Salı</b>					
20:00	USD	3 Yıllık Tahvil İhalesi			4,26%
<b>10 Nisan 2024, Çarşamba</b>					
05:00	NZD	Faiz Oranı Kararı		5,50%	5,50%
15:30	USD	Çekirdek Tüketici Fiyat Endeksi (TÜFE) (Yıllık) (Mar)		3,70%	3,80%
15:30	USD	Çekirdek Tüketici Fiyat Endeksi (TÜFE) (Aylık) (Mar)		0,30%	0,40%
15:30	USD	Tüketici Fiyat Endeksi (TÜFE) (Aylık) (Mar)		0,30%	0,40%
15:30	USD	Tüketici Fiyat Endeksi (TÜFE) (Yıllık) (Mar)		3,40%	3,20%
16:45	CAD	Faiz Oranı Kararı		5,00%	5,00%
21:00	USD	FOMC Toplantı Tutanakları			
<b>11 Nisan 2024, Perşembe</b>					
04:30	CNY	Tüketici Fiyat Endeksi (TÜFE) (Aylık) (Mar)			1,00%
04:30	CNY	Tüketici Fiyat Endeksi (TÜFE) (Yıllık) (Mar)		0,40%	0,70%
04:30	CNY	Üretici Fiyat Endeksi (ÜFE) (Yıllık) (Mar)		-2,80%	-2,70%
15:15	EUR	Faiz Oranı Kararı (Nis)		4,50%	4,50%
15:30	USD	Çekirdek Üretici Fiyat Endeksi (ÜFE) (Aylık) (Mar)		0,20%	0,30%
15:30	USD	Üretici Fiyat Endeksi (ÜFE) (Aylık) (Mar)		0,30%	0,60%
15:30	USD	İşsizlik Haklarından Yararlanma Başvuruları		217K	221K
15:45	USD	FOMC Üyesi Williams'ın Konuşması			
<b>12 Nisan 2024, Cuma</b>					
09:00	GBP	GSYİH (Aylık) (Şub)		0,10%	0,20%
09:00	EUR	Almanya Tüketici Fiyat Endeksi (TÜFE) (Aylık) (Mar)		0,40%	0,40%
09:00	EUR	Almanya Tüketici Fiyat Endeksi (TÜFE) (Yıllık) (Mar)		2,20%	2,50%
09:45	EUR	Fransa Tüketici Fiyat Endeksi (TÜFE) (Aylık) (Mar)		0,20%	0,80%

Önümüzdeki haftanın ekonomik takvimini incelediğimiz zaman geçtiğimiz haftaya göre daha az yoğun olduğunu görüyoruz. Detaylara indiğimizde Pazartesi ve Salı günü neredeyse hiç önemli bir veri olmadığını görüyoruz. Pazartesi günü açıklanacak olan Almanya sanayi üretimi ve ticaret dengesi ekonominin gidişatı için takip edilebilir. Çarşamba günü ise haftanın en önemli verisi olarak takip edilen Amerika bölgesi enflasyon verileri açıklanacaktır. Geçtiğimiz hafta açıklanan güçlü istihdam verilerinin ardından enflasyon verisi faiz indirimi patikasında büyük bir öneme sahip olacaktır. Günün geri kalanında ise Yeni Zelanda ve Kanada bölgesinde faiz oranı kararları açıklanacak olup akşam saatlerinde FOMC toplantı tutanakları yayınlanacaktır. Perşembe günü ile devam ettiğimizde Çin bölgesinde hem TÜFE hem ÜFE verileri karşımıza çıkmaktadır. Günün geri kalanında ise Avrupa Merkez Bankası faiz oranı kararı bulunmaktadır ve beklenti faizin %4,5 seviyesinde sabit bırakılmasıdır. Daha sonrasında ise Amerika'da ÜFE verileri açıklanacaktır. Haftanın son günü ise Almanya ve Fransa'da enflasyon verileri ile İngiltere büyüme oranı açıklanacaktır.

## Genel Bakış

Geçtiğimiz hafta Bitcoin yatay-negatif fiyat hareketi ile haftaya başladı. Çarşamba gününe kadar devam eden satış baskısının ardından 64.500 bandından gördüğü tepki ile yeniden yükseliş trendine geçti. Cuma günü gelen istihdam verilerinin ardından son kez 66.000 seviyesini test eden Bitcoin, buradan aldığı tepkinin ardından haftayı 69.300 kapatırken, Pazartesi günü de 70.000 bölgesinin üstüne çıkmayı başardı. Bu süreçte toplam kripto para piyasa değeri 2.5 trilyon doların üzerinde haftayı kapatırken, altcoin piyasa değeri ise 1.15 trilyon dolar seviyelerinde kapanış gerçekleştirdi. Ethereum 3200 seviyesini gördüğü geçen haftayı 3450 dolarda kapatmayı başardı. Bu süreçte Bitcoin dominansı beklentilerimiz doğrultusunda yükselişini devam ettirerek %54.40 seviyelerinde haftayı tamamlarken, negatif haber akışları sebebiyle değer kaybeden Ethereum'da ise dominans kritik seviye olan %16.5 seviyelerine kadar düşüş gerçekleştirdi.

ETF performanslarına bakıldığında GBTC çıkışlarının giderek zayıfladığını ancak diğer fonlara olan talebin de çok güçlü seviyelerde kalamadığını görüyoruz. Bu durum kriptolarda volatilitiyi arttırmaya devam ediyor. Genesis'in GBTC satışlarının sona ermesi ETF performansları açısından önemli haberlerden biri olurken, BlackRock'ın fon prospektüsüne yeni katılımcı şirketler olarak Goldman Sachs, UBS, Citadel ve Citi gibi dev şirketleri eklemesi haftanın en önemli haber akışlarından biri oldu. Geçtiğimiz haftayı da pozitif girişlerle tamamlayan BTC ETF'lerinde toplam giriş miktarı 12.6 milyar dolar seviyesine ulaşırken, yönetim altındaki varlık miktarı 56.96 milyar dolar seviyelerinde kaldı.

## Makroekonomik Değerlendirme

Makro verilere bakıldığında faiz indirim ihtimallerinden giderek uzaklaşıldığı görülüyor. ABD iş gücü piyasasından gelen güçlü verilerin ardından Haziran ayı indirim ihtimalleri önemli bir düşüş gösterirken, bu hafta gelecek enflasyon verisinin büyük önem taşıdığını söyleyebiliriz. Avrupa tarafında resmin daha da netleştiğini ancak Perşembe günü açıklanacak ECB toplantısının da haftanın önemli başlıklarından biri olacağını söyleyebiliriz.

## HAFTANIN ÖNE ÇIKAN HABERLERİ

**01.04** The Block verilerine göre kripto veya blok zinciri şirketlerine yönelik toplam finansman Mart ayında 1,4 milyar doları aşarak Eylül 2022'den bu yana en yüksek aylık seviyeye ulaştı.

**01.04** Grayscale Investments, portföylerini kripto para tokenlarının stake edilmesinden elde edilen gelire duyarlı olmak isteyen müşterilere özel bir yatırım fonu duyurdu. Yakın zamanda yapılan bir açıklamaya göre, Grayscale Dinamik Gelir Fonu yalnızca yönetim altında 1,1 milyon dolardan fazla varlığı veya 2,2 milyon dolardan fazla net değeri olan müşteriler tarafından kullanılabilir.

**02.04** Verilere göre, Solana üzerindeki merkezi olmayan borsalarda işlem hacmi Mart ayında 58,4 milyar doları aşarak tüm zamanların en yüksek aylık seviyesine ulaştı. Bir önceki en yüksek seviye Aralık 2023'te yaklaşık 28,5 milyar dolar ile gerçekleşmiştir.

**02.04** Tether, geçtiğimiz gün 8000 adetten fazla BTC satın almasının ardından dünya çapında yedinci en büyük Bitcoin sahibi konumuna ulaştı. On-chain verilere göre 31 Mart tarihinde Tether, 618 milyon dolar değerinde 8889 BTC satın aldı. Tether'in toplam BTC varlığı ise 75,354 BTC ise 5,23 milyar dolar değerindedir. Böylece Tether, dolaşımdaki arzın %0,3'üne sahip olarak karşımıza çıkmaktadır.

**03.04** Verilere göre Mart ayında spot Bitcoin ETF'lerinin işlem hacmi 111 milyar dolar seviyesine ulaşarak Şubat ayındaki 42,2 milyar dolarlık işlem hacmini neredeyse üçe katladı. En çok işlem hacmine sahip olan ETF'leri incelediğimiz zaman ilk üç sırada Grayscale, BlackRock ve Fidelity'nin olduğunu görüyoruz.

**04.04** Merkezi kripto borsalarındaki kümülatif aylık spot işlem hacim Mart ayında iki kattan fazla artarak yaklaşık 2,5 trilyon dolara ulaştı. Aylık spot işlem hacmi Eylül 2023'te yaklaşık 324 milyar dolar ile dip yaptıktan sonra kademeli olarak artmaya başlamış olup Aralık ve Ocak aylarında 1 trilyon doların biraz üzerinde seyretmiş ve Şubat ayında 1,2 trilyon dolara ulaşmıştır.

**04.04** Kaldıraçlı fon odaklı bir ihraççı olan ProShares, Bitcoin'e odaklanan yatırım ürünlerine yönelik artan talepten yararlanmak için iki adet yeni Bitcoin ürünü tanıttığını duyurdu. ProShares Ultra Bitcoin ETF (BITU) günlük spot Bitcoin getirilerinin iki katını hedeflerken, ProShares UltraShort Bitcoin ETF (SBIT) diğer ürünün tam tersi olarak günlük spot Bitcoin düşüşlerinde hedge mekanizması olarak çalışıp düşüş miktarının iki katını hedeflemektedir.

**05.04** Ripple, ABD dolarına sabitlenmiş bir dijital para biriminin piyasaya sürülmesiyle 150 milyar dolarlık stablecoin piyasasına giren en son büyük oyuncu olacaktır. Ripple'a göre, stablecoin ABD doları tarafından 1'e 1 olacak şekilde desteklenecektir.

**05.04** PayPal, ABD'li müşterilerin şirketin PYUSD stablecoin'ini kullanarak sınır ötesi para transferleri göndermelerine olanak tanıyan yeni bir hizmeti kullanıma sunduğunu açıkladı. Şirketin uluslararası ödeme hizmeti Xoom'un ABD'li kullanıcıları PYUSD'yi USD'ye çevirerek işlem ücreti ödmeden "yaklaşık 160 ülkedeki alıcılara" para gönderilebilecektir.

# BTC-ETH-AVAX Teknik Analizi

## BTC Analizi



BTC anlık olarak %2.60 değer kazancı ile 71200 dolar seviyesinden fiyatlanıyor. Dört saatlik grafiği incelediğimiz zaman direnç bölgesi olarak takip ettiğimiz 70000 dolar seviyesinin kırılımı ile güçlü bir hareket olduğunu görüyoruz. Hareketin devam etmesi durumunda 714000 dolar seviyesi direnç olarak karşımıza çıkmaktadır ve bu bölgenin üzerinde kalıcılık sağlanması ile 72000 dolar seviyesi test edilebilir. Geri çekilme durumunda ise 70000 dolar seviyesi destek olarak takip edilebilir.

## ETH Analizi



ETH anlık olarak %3.34 değer kazancı ile 3566 dolar seviyesinden fiyatlanıyor. Dört saatlik grafiği incelediğimiz zaman 3410 dolar seviyesinin kırılımı ile güçlü bir hareket gerçekleştiğini görüyoruz. Bu hareketin devam etmesi durumunda ilk olarak 3600 dolar ve ardından 3660 dolar bölgesine doğru bir hareket mümkün olabilir. Geri çekilme durumunda ise 3500 dolar seviyesi destek olarak takip edilebilir.

## AVAX Analizi



AVAX anlık olarak %0.83 değer kazancı ile 49.77 dolar seviyesinden fiyatlanıyor. Dört saatlik grafiği incelediğimiz zaman direnç bölgesi olarak takip ettiğimiz 48 dolar seviyesinin yukarı yönlü kırılımı ile olumlu bir fiyat hareketi olduğunu görüyoruz. Bu hareketin devam etmesi ve 50 dolar seviyesinin üzerinde kalıcılık sağlanması durumunda 51 dolar seviyesi test edilebilir. Geri çekilme durumunda ise 48.50 dolar seviyesi destek olarak takip edilebilir.

## En Çok Yükselen 3 Coin



### CITY Analizi:

CITY anlık olarak %1.2 değer kazancı ile 4.054 dolar seviyesinden fiyatlanıyor. Geçtiğimiz hafta %7.50 değer kazanan CITY, bu haftaya da iyi bir başlangıç yapmış oldu. Saatlik grafiği incelediğimiz zaman 3.85 ve 4.10 dolar seviyeleri arasında yatay bir hareket olduğunu görüyoruz. Direnç bölgesi olan 4.10 dolar seviyesinin kırılımı ile 4.20 dolar seviyesi test edilebilir. Geri çekilme durumunda ise 4 dolar seviyesi destek olarak takip edilebilir.



### CHZ Analizi:

CHZ anlık olarak %2.60 değer kazancı ile 0.152 dolar seviyesinden fiyatlanıyor. Geçtiğimiz hafta %5'in üzerinde bir artış gösteren CHZ, bu hafta da güçlü görünümünü devam ettirmektedir. Saatlik grafiği incelediğimiz zaman direnç bölgesi olan 0.153 dolar seviyesinin önemli olduğunu görüyoruz. Bu bölgenin yukarı yönlü kırılması durumunda 0.155 dolar seviyesi test edilebilir. Geri çekilme durumunda ise 0.15 dolar seviyesi destek olarak takip edilebilir.



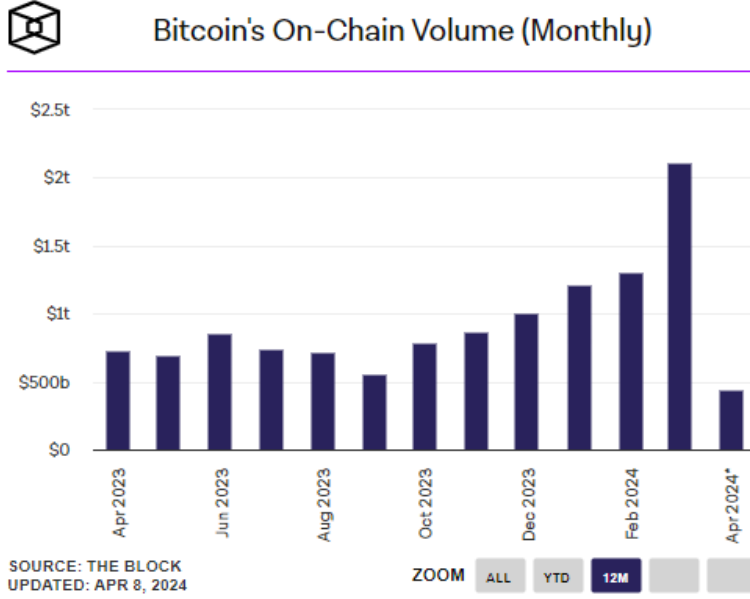
### ALT Analizi:

ALT anlık olarak %2.28 değer kaybı ile 0.6141 dolar seviyesinden fiyatlanıyor. Günlük grafiği incelediğimiz zaman yükselen kanal hareketi içerisinde bir fiyat hareketi olduğunu görüyoruz. Bu hareketin devam etmesi durumunda ise kanal tepesi olan 0.72 dolar seviyesi direnç olarak takip edilebilir. Geri çekilme durumunda ise 0.55 dolar seviyesi destek olarak takip edilebilir.



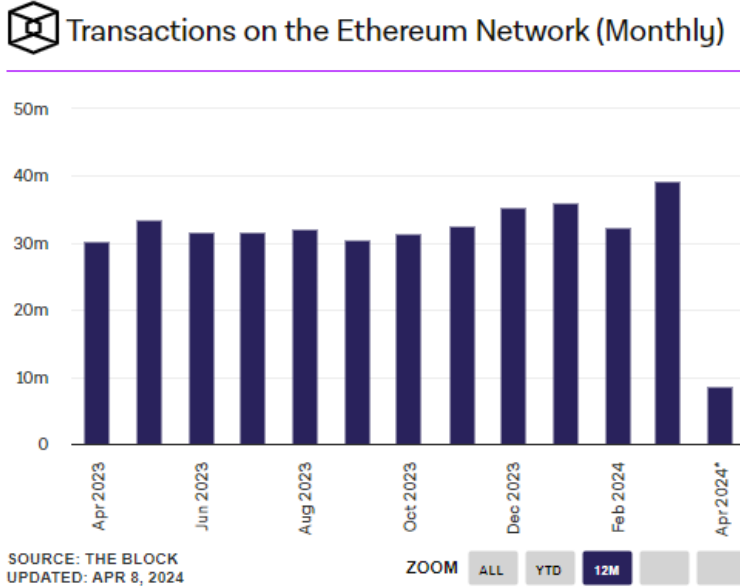
## İstatistikler ve Zincir Üstü Veriler

### Bitcoin Aylık Zincir Üstü Hacim



Bitcoin'in aylık bazda zincir üstü hacim verilerini incelediğimiz zaman Eylül 2023'den itibaren sürekli olarak artış gösterdiğini görüyoruz. Mart ayının detaylarına indiğimizde ise yaklaşık olarak iki seneden itibaren ilk kez 2 trilyon dolar seviyesinin aşıldığını görüyoruz. En son Ağustos 2022 döneminde 2 trilyon doların üzerinde hacim gerçekleşmiştir.

### Ethereum Ağındaki Aylık İşlem Sayısı

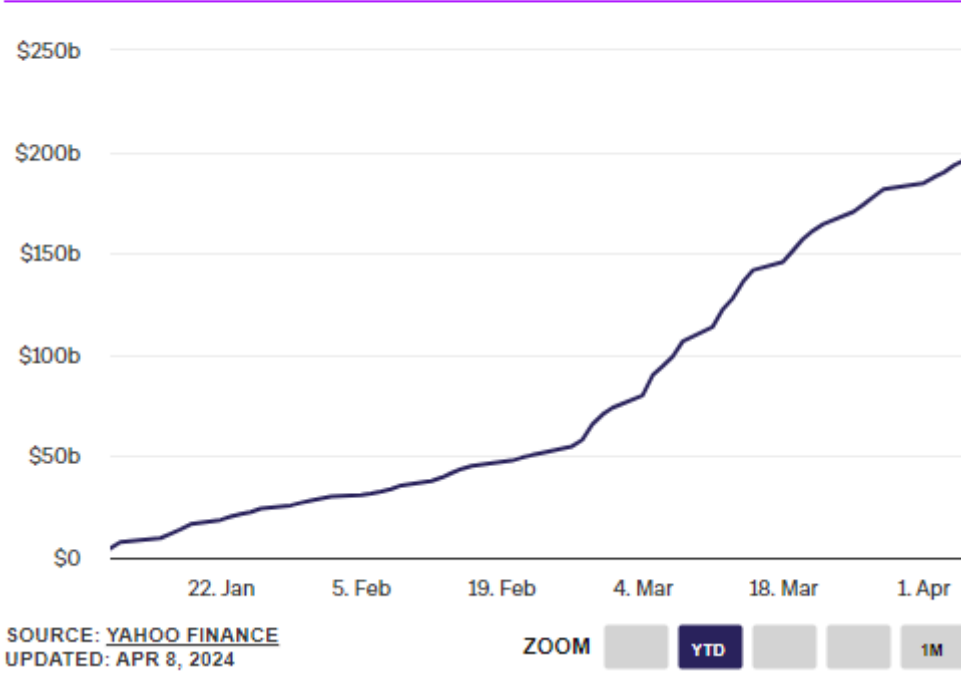


Ethereum ağındaki aylık işlem sayısını incelediğimiz zaman Mart ayında yüksek bir veri olduğunu ve işlem sayısının neredeyse 40 milyon seviyesine ulaştığını görüyoruz. 2024 yılındaki diğer aylara baktığımız zaman ise genel olarak işlem sayısının 32-36 milyon arasında değiştiğini görmekteyiz. Aylık işlem sayısının 40 milyon seviyesini geçtiği son dönem ise Mayıs 2021 olarak karşımıza çıkmaktadır.

## Kümülatif Spot Bitcoin ETF Hacmi



### Cumulative Spot Bitcoin ETF Volumes



Spot Bitcoin ETF'lerindeki toplam işlem hacimlerini incelediğimiz zaman artışın devam ettiğini ve toplam hacmin 195 milyar dolar seviyesine ulaştığını görüyoruz. Son bir haftada ise 180 milyar dolar seviyesinden 190 milyar dolar seviyesinin üzerine geçildiğini görmekteyiz. Bu artış devam ettikçe hafta içerisinde 200 milyar dolar seviyesi aşılabılır.

# ICRYPEX

CRYPTO EXCHANGE

0850 255 1079

Tüm Hakları Saklıdır © 2018-2021 Icrypex Crypto Exchange  
Icrypex Bilişim A.Ş. Maslak Mah. Maslak Meydan Sok. Spring Giz Plaza N:5/57 Sarıyer/İstanbul

E-posta: info@icrypex.com

## RİSK BİLDİRİMİ

Kripto varlıkların alımı, satımı ve saklanması belirli riskler taşımaktadır. Bu nedenle, Icrypex'te işlem yapmaya karar vermeden önce, aşağıda sayılanlarla sınırlı olmaksızın karşılaşılabileceğiniz olası her türlü riski iyi anlamanız, değerlendirmeniz ve söz konusu riskleri dikkate alarak karar vermeniz gerekmektedir. Dijital paralar yüksek risk ve oynaklık içeren hareketlilik gösterebilir. Icrypex Bilişim A.Ş.'nin, arz talep ilişkisine göre belirlenen kripto varlıkların fiyatlarının değişmesinden (Icrypex'te yapılan alım-satım işlemleri esnasında gerçekleşen fiyat değişiklikleri de dahil ancak bunlarla sınırlı olmamak kaydıyla) dolayı hiçbir sorumluluğu yoktur. Bu sebeplerle doğmuş ya da doğacak tüm zarar ve kayıpların sorumluluğu kullanıcılara aittir. Icrypex Bilişim A.Ş.'nin kişisel verilerinizi elde etme, saklama ve işleme faaliyetlerine ilişkin detay bilgilere [Kişisel Verilerin Korunması Kanunu Aydınlatma Metni](#)'nden ulaşabilirsiniz. [Gizlilik Sözleşmesi](#) ve [Kullanıcı Sözleşmesi](#) için tıklayınız.

MERSİS Numarası: 0465-0772-2300-0001