

# 25 MART-1 NİSAN HAFTASI

## HAFTALIK PİYASA RAPORU



# EKONOMİK TAKVİM

## Geçen Haftanın Ekonomik Takvimi

Zaman	Döviz	Olay	Açıklanan	Beklenti	Önceki
<b>25 Mart 2024, Pazartesi</b>					
15:25	USD	FOMC Üyesi Bostic'in Konuşması			
17:00	USD	Yeni Konut Satışları (Şub)	662K	675K	661K
<b>26 Mart 2024, Salı</b>					
15:30	USD	Çekirdek Dayanıklı Mal Siparişleri (Aylık) (Şub)	0,50%	0,40%	-0,30%
15:30	USD	Dayanıklı Mal Siparişleri (Aylık) (Şub)	1,40%	1,20%	-6,90%
17:00	USD	Conference Board (CB) Tüketici Güveni (Mar)	104,7	106,9	104,8
<b>27 Mart 2024, Çarşamba</b>					
11:30	SEK	Faiz Oranı Kararı	4,00%	4,00%	4,00%
<b>28 Mart 2024, Perşembe</b>					
10:00	GBP	Gayri Safi Yurtiçi Hasıla (GSYİH) (çeyreklik) (4.Çeyrek)	-0,30%	-0,30%	-0,10%
10:00	GBP	Gayri Safi Yurtiçi Hasıla (GSYİH) (Yıllık) (4.Çeyrek)	-0,20%	-0,20%	0,30%
15:30	USD	Gayri Safi Yurtiçi Hasıla (GSYİH) (çeyreklik) (4.Çeyrek)	3,40%	3,20%	4,90%
15:30	USD	İşsizlik Haklarından Yararlanma Başvuruları	210K	212K	212K
15:30	CAD	Gayri Safi Yurtiçi Hasıla (GSYİH) (Aylık) (Oca)	0,60%	0,40%	-0,10%
16:45	USD	Chicago Satın Alma Müdürleri Endeksi (Mar)	41,4	45,9	44
<b>29 Mart 2024, Cuma</b>					
02:30	JPY	Tokyo Çekirdek Tüketici Fiyat Endeksi (TÜFE) (Yıllık) (Mar)	2,40%	2,40%	2,50%
15:30	USD	Çekirdek Kişisel Tüketim Giderleri Fiyat Endeksi (Yıllık) (Şub)	2,80%	2,80%	2,80%
15:30	USD	Çekirdek Kişisel Tüketim Giderleri Fiyat Listesi (Aylık) (Şub)	0,30%	0,30%	0,50%
15:30	USD	Kişisel Tüketim Harcamaları Fiyat Endeksi (Yıllık) (Şub)	2,50%	2,50%	2,40%
15:30	USD	Kişisel Tüketim Harcamaları Fiyat Endeksi (Aylık) (Şub)	0,30%	0,40%	0,40%
15:30	USD	Kişisel Gider (Aylık) (Şub)	0,80%	0,50%	0,20%

Geçtiğimiz haftanın ekonomik takvimini incelediğimiz zaman nispeten yoğun bir haftayı geride bıraktık. Pazartesi ile başlangıç yaptığımızda Amerika bölgesinde yeni konut satışlar verisi beklenti açıklandı ve ek olarak FOMC üyesi Bostic'in konuşması vardı. Bostic açıklamasında, daha önceki açıklamalarını yenileyerek bu yıl için sadece bir faiz indirimi beklediğini belirtti. Salı günü ile devam ettiğimizde Amerika dayanıklı mal siparişleri verisi beklenti üstünde açıklanırken tüketici güveni beklenti altında açıklandı. Çarşamba ise sadece İsveç Merkez Bankası faiz kararı açıklandı ve %4 seviyesinde sabit kaldı. Perşembe gününe geçtiğimizde İngiltere ve Amerika büyüme verileri açıklandı. İngiltere büyüme oranı beklenti seviyesinde açıklanırken ABD ekonomisi, güçlü tüketici harcamaları ve fabrikalar gibi konut dışı yapılara yapılan iş yatırımları sayesinde dördüncü çeyrekte beklenti üzerinde büyüdü. Gayri safi yurtiçi hasıla geçtiğimiz çeyrekte yıllık bazda %3,4 oranında artarak daha önce açıklanan %3,2'lik orana göre revize edildi.

## Önümüzdeki Haftanın Ekonomik Takvimi

Zaman	Döviz	Olay	Açıklanan	Beklenti	Önceki
<b>1 Nisan 2024, Pazartesi</b>					
04:45	CNY	Caixin İmalat Satın Alma Müdürleri Endeksi (PMI) (Mar)	51,1	51	50,9
16:45	USD	Üretim Satın Alma Müdürleri Endeksi (PMI) (Mar)		52,5	52,2
17:00	USD	ISM İmalat Satın Alma Müdürleri Endeksi (PMI) (Mar)		48,5	47,8
17:00	USD	ISM İmalat Fiyatları (Mar)		53,3	52,5
<b>2 Nisan 2024, Salı</b>					
11:00	EUR	İmalat Satın Alma Müdürleri Endeksi (PMI) (Mar)		45,7	46,5
15:00	EUR	Almanya Tüketici Fiyat Endeksi (TÜFE) (Yıllık) (Mar)		2,20%	2,50%
15:00	EUR	Almanya Tüketici Fiyat Endeksi (TÜFE) (Aylık) (Mar)		0,60%	0,40%
17:00	USD	İş İmkanları ve Personel Değişim Oranı (JOLTS) (Şub)		8,790M	8,863M
17:10	USD	FOMC Üyesi Bowman'ın Konuşması			
<b>3 Nisan 2024, Çarşamba</b>					
04:45	CNY	Caixin Hizmet Satın Alma Müdürleri Endeksi (PMI) (Mar)		52,7	52,5
10:00	TRY	Tüketici Fiyat Endeksi (TÜFE) (Aylık) (Mar)		3,50%	4,53%
10:00	TRY	Tüketici Fiyat Endeksi (TÜFE) (Yıllık) (Mar)		69,10%	67,07%
12:00	EUR	Çekirdek Tüketici Fiyat Endeksi (TÜFE) (Yıllık)		3,00%	3,10%
12:00	EUR	Tüketici Fiyat Endeksi (TÜFE) (Yıllık) (Mar)		2,50%	2,60%
12:00	EUR	İşsizlik Oranı (Şub)		6,40%	6,40%
15:15	USD	ADP Tarım Dışı İstihdam Değişikliği (Mar)		149K	140K
16:45	USD	Hizmet Satın Alma Müdürleri Endeksi (PMI) (Mar)		51,7	52,3
16:45	USD	S&P Global Bileşik Satın Alma Müdürleri Endeksi (Mar)		52,2	52,5
19:10	USD	Fed Başkanı Powell'in Konuşması			
<b>4 Nisan 2024, Perşembe</b>					
09:30	CHF	Tüketici Fiyat Endeksi (TÜFE) (Aylık) (Mar)		0,30%	0,60%
11:00	EUR	S&P Global Bileşik Satın Alma Müdürleri Endeksi (PMI) (Mar)		49,9	49,2
11:00	EUR	Hizmet Satın Alma Müdürleri Endeksi (PMI) (Mar)		51,1	50,2
11:30	GBP	Bileşik PMI (Mar)		52,9	53
11:30	GBP	Hizmet Satın Alma Müdürleri Endeksi (PMI) (Mar)		53,4	53,8
15:30	USD	İşsizlik Haklarından Yararlanma Başvuruları			210K
<b>5 Nisan 2024, Cuma</b>					
15:30	USD	Ortalama Saatlik Kazançlar (Aylık) (Mar)		0,30%	0,10%
15:30	USD	Tarım Dışı İstihdam (Mar)		205K	275K
15:30	USD	İşsizlik Oranı (Mar)		3,90%	3,90%
15:30	USD	Katılım Oranı (Mar)			62,50%

Önümüzdeki haftanın ekonomik takvimini incelediğimiz zaman özellikle PMI verileri açısından yoğun bir hafta olacağını görüyoruz. Bu önemli haftaya, Çin bölgesinde erken saatlerde açıklanacak PMI verisi ile başlangıç yapacağız. Günün geri kalanında ise Amerika'da Üretim PMI ve ISM imalat fiyatları verilerinin olduğunu görüyoruz. Salı günü ile devam ettiğimizde Avrupa'da açıklanacak olan imalat PMI verisi dikkat çekmektedir ve ek olarak Avrupa'nın en büyük ekonomisi olan Almanya'da açıklanacak olan enflasyon verileri önemli olacaktır. Öğleden sonra ise Amerika'da JOLTS verileri açıklanacak olup FOMC üyesi Bowman'ın bir konuşması olacaktır. Haftanın ortasına geldiğimizde ise hem Avrupa hem de Türkiye'de enflasyon verileri açıklanacaktır. Buna ek olarak Amerika'da hizmet ve bileşik PMI verileri ile Fed Başkanı Powell'in bir konuşması olacaktır. Perşembe ise nispeten daha sakin bir gün olarak karşımıza çıkmaktadır ve Avrupa ile İngiltere'de PMI verileri açıklanacaktır. Haftanın son günü ise en kritik gün olarak değerlendirilebilir. İstihdam piyasası adına çok önemli veriler olan Tarım Dışı İstihdam, işsizlik ve katılım oranı açıklanacak olup ortalama saatler kazançlar verisi enflasyon adına önemli olacaktır.

## Genel Bakış

Bitcoin, geçtiğimiz hafta %6'lık değer kazancı ile 71280 dolar seviyesinden kapanış gerçekleştirdi. Ek olarak aylık kapanışında gerçekleşmesi ile Kasım 2021'de test etmiş olduğu 69000 dolar seviyesinin üzerinde aylık kapanış gerçekleştirmiş oldu. Hafta içi bir miktar yatay hareket göstermiş olsa da Pazar günü %2'nin üzerindeki hareket ile 70000 dolar seviyesinin de üzerinde haftalık kapanış gördük. Bu süreçte özellikle haber akışının etkisi ile FET, AGIX ve OCEAN tokenlarında güçlü bir fiyat hareketi görüldü. Ethereum ise geçtiğimiz haftayı %5'lik bir değer kazancı ile 3645 dolar seviyesinden gerçekleştirdi. Geçtiğimiz haftalarda 4000 dolar seviyesinin üzerinde kalıcılık sağlayamayan Ethereum geri çekilme hareketinin sürdürdü ve 3700 dolar seviyesinin üzerinde bir haftalık gerçekleştiremedi. Dominansları değerlendirdiğimiz zaman Bitcoin dominansında yatay hareketin devam ettiğini ve geçtiğimiz hafta sadece %0,12'lik bir yükseliş olduğunu gördük. Haftalık grafiği incelediğimiz zaman ise %54.30 seviyesinin önemli bir direnç olduğunu görüyoruz. Ethereum dominansı tarafında ise kırmızı mumların devam ettiğini ve geçtiğimiz hafta %0.45'lik bir düşüş olduğunu görüyoruz.

Toplam kripto piyasasının piyasa değerini incelediğimiz zaman ise geçtiğimiz hafta 2,6 trilyon dolar seviyesine ulaşıldı. Bitcoin hariç toplam piyasa değeri ise 1,2 trilyon dolar seviyesine ulaşmıştır. Geçtiğimiz hafta özellikle haber akışı olarak Amerika'nın SEC dışında bir diğer büyük regülatörü olan CFTC'nin Litecoin'i emtia olarak kabul etmesi ile güçlü bir fiyat hareketi yaşandı.

Spot Bitcoin ETF'lere bakıldığında ise geçtiğimiz haftalarda yaşanan çıkışların sona erdiğini ve tekrardan girişlerin söz sahibi olduğunu görüyoruz. Grayscale tarafından çıkışlar devam etse bile özellikle BlackRock ve Fidelity tarafında gerçekleşen yüksek giriş miktarı ile toplamda net giriş olduğunu görmekteyiz.

## Makroekonomik Değerlendirme

Makroekonomik verilere bakıldığında ise geçtiğimiz haftanın şüphesiz en önemli verileri Amerika bölgesinde açıklanan büyüme ve kişisel tüketim harcamaları verileriydi. Detayları incelediğimiz zaman büyüme oranı geçtiğimiz çeyreğe ve yıla göre artış göstererek beklenti üzerinde açıklandı. Kişisel tüketim harcamaları ise değişiklik göstermedi ve beklenti seviyesinde açıklanırken kişisel gider kısmında bir miktar artış gerçekleşti.

Bu haftanın verilerini incelediğimiz zaman ise özellikle Avrupa, İngiltere ve Amerika'da açıklanacak olan PMI verilerinin önemli olacağını görüyoruz. Ek olarak Avrupa'da açıklanacak olan enflasyon ve işsizlik verileri ile Avrupa'nın en büyük ekonomisi olan Almanya'da açıklanacak enflasyon verisi önemli olacaktır. Haftanın son günü ise Amerika'da istihdam piyasası adına çok önemli olan tarım dışı istihdam, işsizlik ve katılım oranı açıklanacaktır. Son olarak ise enflasyon konusunda takip edilen ortalama saatlik kazançlar verisi de açıklanacaktır.

## HAFTANIN ÖNE ÇIKAN HABERLERİ

**25.03** Bloomberg ETF analisti Eric Balchunas tarafından paylaşılan verilere göre, BlackRock ve Fidelity Investment'in spot Bitcoin ETF'leri, IBIT ve FBTC, iki varlık yöneticisinin sunduğu en popüler fonlar haline geldi. Verilere göre IBIT, şirketin 420 ETF'den oluşan geniş portföyüne rağmen BlackRock'ın yıl içindeki net girişlerinin yarısından fazlasını oluşturdu. Benzer şekilde FBTC, Fidelity'nin yıl başından itibaren net girişlerinin %70'ini oluşturdu.

**25.03** Goldman Sachs müşterilerinin, spot Bitcoin ETF'lerinin onaylanmasıyla yeniden kripto piyasasına geri dönmeye başladığı bildirildi. Bloomberg'in 24 Mart tarihli bir raporuna göre, Goldman Asya Pasifik Dijital Varlıklar Başkanı Max Minton, firmanın en büyük müşterilerinin birçoğunun son zamanlarda kripto sektöründe aktif hale geldiğini veya "aktif olmayı araştırdığını" söyledi.

**26.03** Blok zincir analiz platformu Artemis'ten alınan veriler, Solana'nın stablecoinler için haftalık transfer hacminin 364,7 milyon dolara ulaştığını ve en yakın rakibi olan Ethereum'u geride bıraktığını göstermektedir. Mart ayı için ise toplam 804 milyar dolar olarak gerçekleşmiştir. Geçtiğimiz ay ise toplam Solana stablecoin hacmi 960 milyar dolar seviyesindedir.

**26.03** Londra Menkul Kıymetler Borsası (LSE), 28 Mayıs'ta Bitcoin ve Ethereum'un performansını takip eden kripto para borsasında işlem gören senetleri (ETN'ler) piyasaya süreceğini açıkladı.

**27.03** Fantom Vakfı, işlem hızlarını saniyede 2.000 işleme (TPS) artıracak ve DeFi desteğini geliştirecek bir yükseltme olan Sonic'i piyasaya sürmeye hazırlanmaktadır. Yaz sonu veya sonbahar başında kullanıma sunulması beklenen bu yükseltme, Layer-1 ve Layer-2 zincirleri için ortak özellikler sunmayı amaçlamaktadır.

**27.03** Worldcoin'e Portekiz'deki bir düzenleyici kurum tarafından biyometrik veri toplamayı durdurma emri verildi. Rapora göre, "Portekiz'in veri düzenleyicisi CNPD, vatandaşların veri koruma haklarına yönelik yüksek bir risk olduğunu ve bunun ciddi zararı önlemek için acil müdahaleyi haklı kıldığını söyledi."

**28.03** BlackRock CEO'su Larry Fink, firmasının spot Bitcoin ETF'inin performansı karşısında hoş bir sürpriz yaşadığını belirtti ve Bitcoin'in uzun vadede kalıcılığı konusunda "bullish" görüntünün devam ettiğini yineledi. 27 Mart tarihinde Fox Business'a verdiği röportajda Fink, "IBIT, ETF tarihinde en hızlı büyüyen ETF'dir," şeklinde açıklamalarda bulundu.

**28.03** Önde gelen üç yapay zeka protokolü olan SingularityNet, Fetch.ai ve Ocean Protocol, tokenlarını 7,5 milyar dolar değerinde bir AltSignals (ASI) tokenında birleştirmek için görüşmelerde bulunmaktadır.

**29.03** Ethereum, Polygon, Avalanche, Stellar ve diğerleri gibi halka açık blok zincirleri aracılığıyla tokenize edilen Amerikan Hazine Bonolarının piyasa değeri ilk kez 1 milyar doları aştı. Tokenize edilmiş Hazine Bonoları, blok zincirinde token olarak alınıp satılabilen ABD devlet tahvillerinin dijital temsilcileri olarak bilinmektedir.

# BTC-ETH-AVAX Teknik Analizi

## BTC Analizi



Bitcoin geçtiğimiz haftayı %6.06 oranında yükselişle 71.280 dolar fiyatından kapattı. Geçtiğimiz hafta boyunca genel olarak yatay bir seyir izlendi. 71.000 dolar direnç olarak çalışırken, şu anda 69.000 dolar destek seviyesi olarak gözükmüyor. Haftaya satış baskısıyla başlanmasının sebebi muhtemelen aylık ve çeyreklik kapanışlardır. Eğer 69.000 dolar destek seviyesi devam ederse, 71.000 doların üzerinde bir kırılma oldukça önemlidir. 71.000 doların kırılmasının ardından yeni bir tüm zamanların en yüksek seviyesi (ATH) görülebilir. Ayrıca, yaklaşık olarak ayın 20'sinde Halving gerçekleşecek, bu da ayın ortasına kadar yükselişler görmemizi sağlayabilir. Ancak Halving sonrasında satış baskısı oluşabilir. 69.000 dolar seviyesi kırılırsa, 65.000 dolar ve 63.000 dolar destek olarak çalışabilecek seviyelerdir.

## ETH Analizi



Ethereum geçtiğimiz haftayı %5.51 oranında yükselişle 3,645.29 dolar fiyatından kapattı. Ethereum'da da tüm hafta boyunca genel olarak yatay bir seyir izlendi. 3,650 dolar direnç seviyesi olarak çalışırken, 3,450 dolar destek olarak belirginleşti. Ay kapanışı nedeniyle haftaya satışlarla başlandı. 3,450 doların üzerinde fiyatlamalar görülürse, 3,650 dolar seviyesinin yukarı yönlü kırılmasıyla 3,900 dolara kadar bir yükseliş yaşanabilir. Ancak 3,450 doların altında bir kırılma gerçekleşirse, önce 3,300 dolar ardından da 3,000 dolara kadar geri çekilmeler yaşanabilir. Genel olarak ana trendin yukarı yönlü olduğunu göz önünde bulundurarak, destek seviyelerinin çalışmasını beklemek mantıklı olabilir. Yükselişin devamı için 3,700 doların kırılması önemlidir.

## AVAX Analizi



AVAX geçtiğimiz haftayı %2.91 oranında değer kaybıyla 54.06 dolardan kapattı. AVAX yükselişe biraz geç başlamış olsa da 65 dolar seviyesine kadar yükseldi. Ancak bu seviyeden gelen satış baskısıyla 50 dolara kadar geriledi. AVAX'ta yatay hareket devam ediyor, 50 dolar ile 60 dolar arasında dalgalanmalar görülüyor. 60 dolar direnç seviyesi olarak belirlenirken, 50 dolar destek olarak görünüyor. 50 dolar gibi kritik bir seviye altına inilirse, 44 dolara kadar geri çekilmeler görebiliriz. Yükselişin devamı için ise 60 doların kalıcı olarak kırılması önemlidir. 60 dolar üzerindeki fiyatlamlarda ise 70 dolar ilk hedef olarak düşünülebilir.

## En Çok Yükselen 3 Coin



### ANR Analizi:

ANR geçtiğimiz haftayı %34 oranında yükselişle 0.05961 dolar seviyesinden kapattı. İlk yükselişini 0.044 dolara gerçekleştirdikten sonra 0.03 dolara kadar geri çekildi, ancak buradan güçlü alıcılarla 0.05985 dolara kadar yükseldi. 0.05985 dolardan satış baskısı ile 0.04 dolara kadar geri çekilme yaşandı. Bu bölgeden aldığı momentumla eski ATH seviyesini kırarak yeni ATH seviyesi oluşturdu. Şu an için yükselişin devam ediyor gibi görünüyor. 0.05985 artık bir destek olarak kabul edilebilir bir bölge. Buraya bir geri çekilme olması durumunda yukarı yönlü fiyat hareketi ile 0.075 dolara kadar yükseliş görülebilir.



### BCH Analizi:

BCH geçtiğimiz haftayı %40 oranında yükselişle 678.7 dolar seviyesinden kapattı. BCH'nin halvingi 4 Nisan'da gerçekleşecek, bu sebeple bu fiyat artışı normal karşılanmakta. 350 dolara kadar olan düşüşten sonra halving beklentisiyle 700 dolara kadar bir yükseliş gerçekleşti. Bu yükseliş şimdilik düzeltmeye dönüşmekte ve geri çekilmeler yavaş yavaş görülmekte. 620 dolar seviyesi destek olarak güçlü görünüyor. Buradan alacağı yukarı yönlü hareket ile tekrar 700 dolar üzeri fiyatlamalar görülebilir. Aşağı yönlü geri çekilmesi devam ederse sonraki destek bölgesi olan 400 dolara kadar bir geri çekilme görülebilir.



### GFT Analizi:

GFT geçtiğimiz haftayı %18.91 oranında yükselişle 0.03087 dolar seviyesinden kapattı. 0.03580 dolara kadar yükseldikten sonra %53 oranında geri çekilmeyle 0.01648 dolara kadar geriledi. Buradan aldığı tepki ile direnç seviyesi olan 0.03580 dolara kadar yükseliş gerçekleştirmekte. Bu seviyenin üzerine kırılım gelmesi durumunda yeni ATH seviyesine ulaşılabilir. Tekrar reddedilmesi durumunda ise 0.03 dolara sonrasında da 0.027 dolara kadar bir geri çekilme görülebilir. Genel olarak parite bullish görüldüğü için destek seviyelerinin çalışması beklenebilir.



# İstatistikler ve Zincir Üstü Veriler

## Bitcoin – Net Transfer Hacmi

Bitcoin: Net Transfer Volume from/to Exchanges Breakdown by Size [USD] - Coinbase



© 2024 Glassnode. All Rights Reserved.

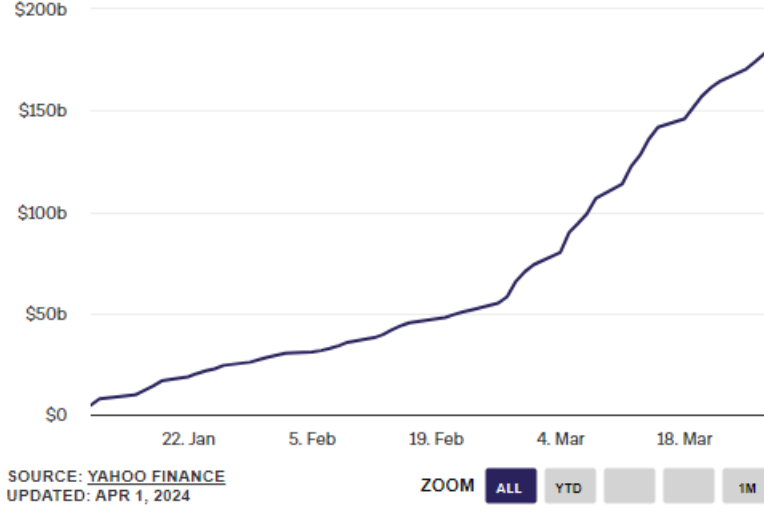
glassnode

Şaşırtıcı bir şekilde, Coinbase'den çekilme geçen yıldaki en büyük üçüncü çekilme oldu. Glassnode'a göre bu önemli çıkışların üçü de Mart ayında gerçekleşti. Bu dönemde Binance ve Gemini gibi diğer önde gelen borsalardan da kayda değer para çekme işlemleri gerçekleşti. Bu önemli dalgalanmalar, Bitcoin'in kabaca 70.000 dolar civarındaki fiyat konsolidasyonu ile örtüşüyor. Bu, dijital varlık alanındaki yatırımcı tutumunda veya taktiksel yönelimde bir değişikliğe işaret ediyor olabilir.

## Kümülatif Spot Bitcoin ETF Hacmi

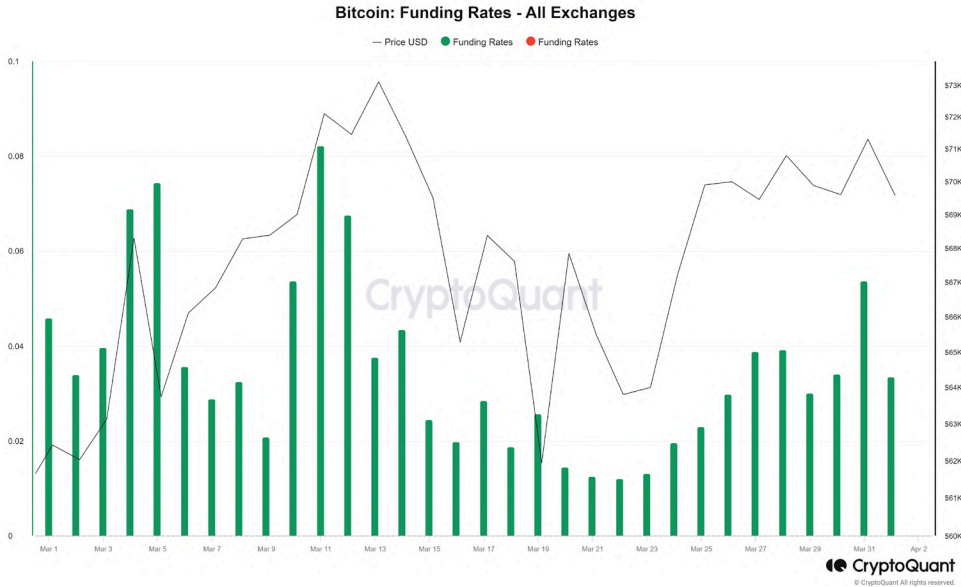


### Cumulative Spot Bitcoin ETF Volumes



Spot Bitcoin ETF'lerin kümülatif işlem hacmini incelediğimiz zaman herhangi bir azalış olmadığını ve hacimlerin sürekli olarak arttığını görüyoruz. 29 Mart kapanış verilerine göre toplam spot Bitcoin ETF'lerinin hacmi 181,58 milyar dolar seviyesine ulaşmıştır. Geçtiğimiz haftanın başında ise bu değer 170 milyar dolar olarak karşımıza çıkmaktadır. İşlem hacminin yüksek olarak devam etmesi ile gün geçtikçe artış göstermesi ve ek olarak giriş miktarlarının tekrardan yüksek seviyelere ulaşması hareketin devamı için belirleyici sinyaller olarak değerlendirilebilir.

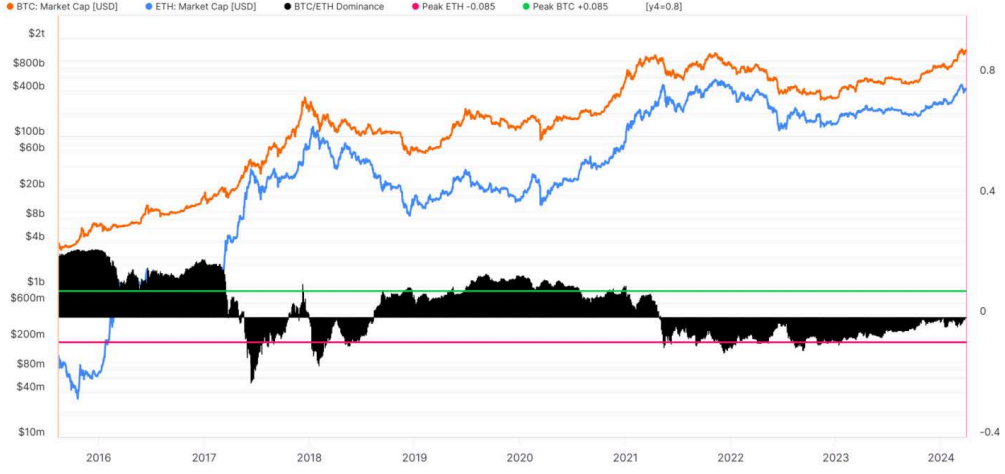
## Bitcoin – Fonlama Oranı



Türev piyasalar için önemli bir gösterge olan fonlama oranını incelediğimiz zaman pozitif tarafta kalmaya devam ettiğini görmekteyiz. Mart ayı içerisinde Bitcoin fiyatında geri çekilmeler olsa bile fonlama oranını tüm ay boyunca pozitif tarafta kaldı. Henüz tamamlanmış veri olsa da Nisan ayına da pozitif bir başlangıç olduğu görülmektedir. Pozitif fonlama oranı türev piyasalardaki işlemlerin ağırlıklı olarak long yönlü olduğunu göstermektedir.

# BTC-ETH Piyasa Deęeri Dominansı

BTC-ETH Market Cap Dominance



© 2024 Glassnode. All Rights Reserved.

glassnode

Ethereum tarihsel olarak Bitcoin pazarındaki deęişiklikleri büyük bir dikkatle takip etmiştir. Ancak son haftalarda bu bağlantı azaldı ve şu anda sadece 0,85. ETH/BTC oranı Nisan 2023'ten bu yana %25 düştü ve bu da Ethereum'un karşılaştırmalı düşük performansının altını çizdi. Bu deęişiklik çoęunlukla Bitcoin ETF'lerinin popülaritesinin bir sonucudur.

Piyasa performansındaki geniş kalıpları izleyen BTC-ETH Hakimiyet göstergesi, Glassnode tarafından hazırlanan bir grafikte gösteriliyor. -0,002 puanla Ethereum kısa bir süreliğine baskın durumda. Ancak mevcut eğilim, Bitcoin'in üstünlüğüne fayda sağlayacak bir deęişimin yaklaşmakta olduğuna işaret ediyor. Eęer bu gerçekleşirse, Ethereum'un kuruluşundan bu yana Bitcoin'in en yakın rakibinden daha iyi performans gösterdiği ilk boęa piyasası olacak.

# ICRYPEX

CRYPTO EXCHANGE

0850 255 1079

Tüm Hakları Saklıdır © 2018-2021 Icrypex Crypto Exchange  
Icrypex Bilişim A.Ş. Maslak Mah. Maslak Meydan Sok. Spring Giz Plaza N:5/57 Sarıyer/İstanbul

E-posta: info@icrypex.com

## RİSK BİLDİRİMİ

Kripto varlıkların alımı, satımı ve saklanması belirli riskler taşımaktadır. Bu nedenle, Icrypex'te işlem yapmaya karar vermeden önce, aşağıda sayılanlarla sınırlı olmaksızın karşılaşılabileceğiniz olası her türlü riski iyi anlamanız, değerlendirmeniz ve söz konusu riskleri dikkate alarak karar vermeniz gerekmektedir. Dijital paralar yüksek risk ve oynaklık içeren hareketlilik gösterebilir. Icrypex Bilişim A.Ş.'nin, arz talep ilişkisine göre belirlenen kripto varlıkların fiyatlarının değişmesinden (Icrypex'te yapılan alım-satım işlemleri esnasında gerçekleşen fiyat değişiklikleri de dahil ancak bunlarla sınırlı olmamak kaydıyla) dolayı hiçbir sorumluluğu yoktur. Bu sebeplerle doğmuş ya da doğacak tüm zarar ve kayıpların sorumluluğu kullanıcılara aittir. Icrypex Bilişim A.Ş.'nin kişisel verilerinizi elde etme, saklama ve işleme faaliyetlerine ilişkin detay bilgilere [Kişisel Verilerin Korunması Kanunu Aydınlatma Metni](#)'nden ulaşabilirsiniz. [Gizlilik Sözleşmesi](#) ve [Kullanıcı Sözleşmesi](#) için tıklayınız.

MERSİS Numarası: 0465-0772-2300-0001