

8-15 NİSAN HAFTASI

HAFTALIK PİYASA RAPORU

EKONOMİK TAKVİM

Geçen Haftanın Ekonomik Takvimi

Zaman	Döviz	Olay	Açıklanan	Beklenti	Önceki
8 Nisan 2024, Pazartesi					
04:30	AUD	Konut Kredileri (Aylık)	1,60%	2,30%	-0,90%
09:00	EUR	Almanya Sanayi Üretimi (Aylık) (Şub)	2,10%	0,60%	1,30%
09:00	EUR	Almanya Ticaret Dengesi (Şub)	21,4B	25,1B	21,4B
9 Nisan 2024, Salı					
20:00	USD	3 Yıllık Tahvil İhalesi	4,548%		4,26%
10 Nisan 2024, Çarşamba					
05:00	NZD	Faiz Oranı Kararı	5,50%	5,50%	5,50%
15:30	USD	Çekirdek Tüketici Fiyat Endeksi (TÜFE) (Yıllık) (Mar)	3,80%	3,70%	3,80%
15:30	USD	Çekirdek Tüketici Fiyat Endeksi (TÜFE) (Aylık) (Mar)	0,40%	0,30%	0,40%
15:30	USD	Tüketici Fiyat Endeksi (TÜFE) (Aylık) (Mar)	0,40%	0,30%	0,40%
15:30	USD	Tüketici Fiyat Endeksi (TÜFE) (Yıllık) (Mar)	3,50%	3,40%	3,20%
16:45	CAD	Faiz Oranı Kararı	5,00%	5,00%	5,00%
21:00	USD	FOMC Toplantı Tutanakları			
11 Nisan 2024, Perşembe					
04:30	CNY	Tüketici Fiyat Endeksi (TÜFE) (Aylık) (Mar)	-1,00%	-0,50%	1,00%
04:30	CNY	Tüketici Fiyat Endeksi (TÜFE) (Yıllık) (Mar)	0,10%	0,40%	0,70%
04:30	CNY	Üretici Fiyat Endeksi (ÜFE) (Yıllık) (Mar)	-2,80%	-2,80%	-2,70%
15:15	EUR	Faiz Oranı Kararı (Nis)	4,50%	4,50%	4,50%
15:30	USD	Çekirdek Üretici Fiyat Endeksi (ÜFE) (Aylık) (Mar)	0,20%	0,20%	0,30%
15:30	USD	Üretici Fiyat Endeksi (ÜFE) (Aylık) (Mar)	0,20%	0,30%	0,60%
15:30	USD	İşsizlik Haklarından Yararlanma Başvuruları	211K	216K	222K
15:45	USD	FOMC Üyesi Williams'ın Konuşması			
12 Nisan 2024, Cuma					
09:00	GBP	GSYİH (Aylık) (Şub)	0,10%	0,10%	0,30%
09:00	EUR	Almanya Tüketici Fiyat Endeksi (TÜFE) (Aylık) (Mar)	0,40%	0,40%	0,40%
09:00	EUR	Almanya Tüketici Fiyat Endeksi (TÜFE) (Yıllık) (Mar)	2,20%	2,20%	2,50%
09:45	EUR	Fransa Tüketici Fiyat Endeksi (TÜFE) (Aylık) (Mar)	0,20%	0,20%	0,80%

Geçtiğimiz haftanın ekonomik takvimini incelediğimiz zaman global piyasalar için önemli olan verilerin açıklandığı bir haftayı geride bıraktığımızı görüyoruz. Bu yoğun haftaya başlarken Pazartesi ve Salı günlerinin özelinde bir yoğunluk olmasa bile geriye kalan günlerde karşımıza önemli veriler çıktı. Özellikle Çarşamba günü, bir önceki hafta açıklanan Amerika bölgesinde güçlü istihdam verilerinin ardından enflasyon verisi merakla beklenen veriler arasında ilk sırada yer alıyordu. Detaylara indiğimiz zaman ise çekirdek ve manşet enflasyonun beklenti üzerinde açıklandığını görüyoruz. Bu veri genel olarak riskli varlıklar için negatif olarak değerlendirilmektedir ve Fed'in faiz indirimi konusundaki hareketliliğini ileri tarihlere ertelemektedir. Akşam saatlerinde ise FOMC toplantı tutanakları açıklandı. Detaylarda ise Fed yetkilileri Mart ayındaki toplantılarda enflasyonun yeterince hızlı düşmediği yönündeki endişelerini dile getirmiş, ancak yine de bu yılın bir noktasında faiz oranlarını düşürmeyi beklediklerini ifade etmişlerdir. Perşembe günü ile devam ettiğimizde Çin bölgesi enflasyon verileri beklenti altında açıkladı ve böylece deflasyon baskılarının devam ettiğini görüyoruz. Günün geri kalanında ise Avrupa Merkez Bankası faiz oranını %4,50 seviyesinde sabit tutarken Amerika ÜFE verisi beklenti altında açıklandı. Haftanın son gününde ise İngiltere büyüme oranı, Almanya enflasyon ve Fransa enflasyon verileri beklenti seviyesinde açıklandı.

Önümüzdeki Haftanın Ekonomik Takvimi

Zaman	Döviz	Olay	Açıklanan	Beklenti	Önceki
15 Nisan 2024, Pazartesi					
15:30	USD	Çekirdek Perakende Satışlar (Aylık) (Mar)		0,50%	0,30%
15:30	USD	Perakende Satışlar (Aylık) (Mar)		0,40%	0,60%
15:30	USD	FOMC Üyesi Williams'ın Konuşması			
16 Nisan 2024, Salı					
05:00	CNY	Gayri Safi Yurtiçi Hasıla (GSYİH) (Yıllık) (1. Çeyrek)		4,80%	5,20%
05:00	CNY	Çin İşsizlik Oranı (Mar)		5,20%	5,30%
15:30	USD	İnşaat İzinleri (Mar)		1,514M	1,524M
15:30	USD	Konut Başlangıçları (Mar)		1,480M	1,521M
15:30	CAD	Çekirdek Tüketici Fiyat Endeksi (TÜFE) (Yıllık) (Mar)			2,10%
15:30	CAD	Çekirdek Tüketici Fiyat Endeksi (TÜFE) (Aylık) (Mar)			0,10%
15:30	CAD	Tüketici Fiyat Endeksi (TÜFE) (Aylık) (Mar)		0,70%	0,30%
20:15	USD	Fed Başkanı Powell'ın Konuşması			
17 Nisan 2024, Çarşamba					
01:45	NZD	Tüketici Fiyat Endeksi (TÜFE) (çeyreklik) (1. Çeyrek)		0,60%	0,50%
09:00	GBP	Tüketici Fiyat Endeksi (TÜFE) (Aylık) (Mar)			0,60%
09:00	GBP	Tüketici Fiyat Endeksi (TÜFE) (Yıllık) (Mar)		3,10%	3,40%
12:00	EUR	Çekirdek Tüketici Fiyat Endeksi (TÜFE) (Yıllık) (Mar)		2,90%	3,10%
12:00	EUR	Tüketici Fiyat Endeksi (TÜFE) (Aylık) (Mar)		0,80%	0,60%
12:00	EUR	Tüketici Fiyat Endeksi (TÜFE) (Yıllık) (Mar)		2,40%	2,60%
18 Nisan 2024, Perşembe					
04:30	AUD	İşsizlik Oranı (Mar)		3,90%	3,70%
15:30	USD	İşsizlik Haklarından Yararlanma Başvuruları		214K	211K
17:00	USD	Mevcut Ev Satışları (Mar)		4,20M	4,38M
18:00	USD	FOMC Üyesi Bostic'in Konuşması			
19 Nisan 2024, Cuma					
02:30	JPY	Ulusal Çekirdek Tüketici Fiyat Endeksi (TÜFE) (Yıllık) (Mar)		2,70%	2,80%
09:00	GBP	Çekirdek Perakende Satışlar (Aylık) (Mar)			0,20%
09:00	GBP	Perakende Satışlar (Aylık) (Mar)		0,30%	0,00%
09:00	EUR	Almanya Üretici Fiyat Endeksi (ÜFE) (Aylık) (Mar)		0,00%	-0,40%

Önümüzdeki haftanın ekonomik takvimini incelediğimiz yoğun veri akışının devam ettiğini görmekteyiz. Pazartesi günü Amerika bölgesinde yoğunluk olduğunu görüyoruz. Perakende satışlar verisi ile FOMC üyesi Williams'ın konuşması karşımıza çıkmaktadır. Salı günü ile devam ettiğimizde güne erken saatlerde Çin bölgesinde açıklanacak olan büyüme ve işsizlik oranı ile başlangıç yapacağız. Öğleden sonra ise Kanada bölgesi enflasyon verileri açıklanacak olup akşam saatlerinde Fed Başkanı Powell'ın konuşması olacaktır. Çarşamba günü, hem İngiltere hem de Avrupa bölgesi enflasyon verileri açıklanacaktır. Haftanın geri kalanında ise pek önemli veriler olmadığını görüyoruz. Perşembe günü Amerika bölgesindeki mevcut ev satışları ile FOMC üyesi Bostic'in konuşması olacaktır. Cuma günü ise Japonya'da ise ulusal enflasyon verisi açıklanacak olup İngiltere'de perakende satışlar ve Almanya'da ÜFE verisi açıklanacaktır.

Genel Bakış

Geçtiğimiz hafta Bitcoin özellikle Cuma ve Cumartesi gerçekleşen satış baskısı ile haftayı %5 değer kaybı ile kapattı. Bu süreçte özellikle yaşanan jeopolitik riskler etkili oldu. Düşüş ile Bitcoin en dip olarak 60600 dolar seviyesini test etti ve daha sonrasında yukarı yönlü tepki aldı. Toplam kripto para piyasa değeri ise 2,5 trilyon dolar seviyesine çekildi. Ek olarak Bitcoin dominansı son üç yılın en yüksek seviyesi olan %57 seviyesine kadar bir hareket gerçekleştirdi. Piyasa değerine göre en büyük ilk 20 kripto parada ise yaklaşık olarak %15'lik düşüş hareketleri gözlemlendi. Ethereum ise bu düşüş hareketi boyunca 3000 dolar seviyesinin altına iğne atarken tekrardan yukarı yönlü tepki aldı.

ETF performanslarına bakıldığında GBTC çıkışları hafta başında, özellikle Pazartesi ve Salı günü 303 ve 154 milyon dolar seviyesinde gerçekleşirken Çarşamba günü 17 milyon dolar seviyesine geriledi. Hafta başında görülen yüksek çıkış sebebi ile toplamda da 223 ve 18 milyon dolarlık çıkışlar gerçekleşti. Güçlü performans gösteren IBIT ise geçtiğimiz hafta her gün para girişi yaşadı. IBIT özelinde ise toplam para girişi 15 milyar dolar seviyesine ulaştı ve yeni bir rekor kırıldı.

Makroekonomik Değerlendirme

Makro verilere bakıldığında faiz indirim ihtimallerinden giderek uzaklaşıldığı görülüyor. Özellikle geçtiğimiz hafta Amerika bölgesinde beklenti üzerinde açıklanan enflasyon verileri bu görüşü desteklemektedir. Buna ek olarak toplantı tutanaklarını incelediğimiz zaman Fed yetkilileri Mart ayındaki toplantılarda enflasyonun yeterince hızlı düşmediği yönündeki endişelerini dile getirmiş, ancak yine de bu yılın bir noktasında faiz oranlarını düşürmeyi belediklerini ifade etmişlerdir.

HAFTANIN ÖNE ÇIKAN HABERLERİ

08.04 BlackRock ETF prospektüsünü yenileyerek finans sektöründe dev şirketler olarak nitelendirilen Citadel, Goldman Sachs, UBS ve Citi'yi katılımcı olarak ekledi. Global ölçekte bu büyüklükteki firmaların spot Bitcoin ETF sürecine dahil olmaları önemli olarak değerlendirilebilir. Ek olarak bu firmaların katılımcı olarak eklenmesi, IBIT fonundaki likiditeyi de artıracaktır.

08.04 Avustralyalı varlık yöneticisi Monochrome, Cboe Australia'da listelemek üzere Temmuz 2024'e kadar spot Bitcoin ETF'lerini piyasaya sürmek istediğini belirtti. Bu başvurunun onaylanması durumunda Monochrome Bitcoin ETF, Avustralya'nın doğrudan Bitcoin'e yatırım yapan ilk Bitcoin fonu olacaktır. Cboe Australia'da kripto yatırım varlıklarına duyarlı iki tane ETP olsa bile doğrudan Bitcoin'e duyarlı bir yatırım ürünü bulunmamaktadır.

08.04 Kripto varlık yönetimi firması Grayscale, çok varlıklı fonlarından Cardano ve Cosmos'u çıkardığını duyurdu. Açıklamaya göre firma, Grayscale Digital Large Cap (GDLC) fonundan Cardano'yu ve Grayscale Smart Contract Ex-Ethereum (GSCPxe) fonundan Cosmos'u çıkardı. Bu değişiklik ile GDLC fonunda Bitcoin ağırlığı %70 seviyesinin üzerine çıktı. Bir diğer fon olan GSCPxE fonunda ise Solana'nın ağırlığı %58,4 seviyesine ulaştı.

08.04 Yönetiminde 5 milyar doların üzerinde varlık bulunan kripto hedge fonu Pantera Capital'in Liquid Token fonu 2024 yılının ilk çeyreğinde %66 oranında değer kazandı. Bloomberg tarafından yayınlanan rapora göre Pantera Capital'in 300 milyon dolarlık kripto fonu, başta Solana olmak üzere diğer kripto varlıkların yükselişi ile 2024'ün ilk çeyreğinde güçlü bir performans gösterdi.

09.04 Merkezi olmayan bir borsa platformu olan PancakeSwap, DeFi alanında yeni bir proje sunmak için Stryke ile ortaklık kurdu. Bu proje, CLAMM Opsiyon Ticareti olarak bilinmektedir. CLAMM Opsiyon Ticareti, yatırımcıların artık opsiyon ticareti yapabilmelerini, zincir içi opsiyon likiditesi oluşturabilmelerini, prim kazanabilmelerini ve takas ücreti alabilmelerini sağlayacaktır. Bu ortaklık, Arbitrum blok zincirinde piyasaya sürülecek olan Amerikan tarzı CLAMM opsiyonlarını tanıtmaktadır.

09.04 Pazartesi günü yapılan açıklamaya göre 1inch Network, kripto kart geliştiricisi Baanx ile birlikte ortaklaşa olarak ödeme devi Mastercard tarafından desteklenen bir Web3 banka kartı oluşturdu. 1inch Card, kullanıcıların kriptolarını çevrimiçi ve yüz yüze alışverişlerde kullanmalarına ve sorunsuz kripto-fiat dönüşümü yoluyla desteklenen ATM'lerde nakit para çekmelerine olanak tanıyacaktır.

09.04 BlackRock'un spot Bitcoin ETF'si olan IBIT, neredeyse 20 milyar dolarlık varlığa ulaşarak tüm ETF'ler arasında %3'e girmeyi başardı. Ek olarak IBIT tarafında 59 gün boyunca arka arkaya para girişi olduğunu ve böylece IBIT'in para girişi sıralamasında ilk 20'de yer aldığını görüyoruz.

09.04 Kanada hükümeti, yapay zeka sektörünü güçlendirmek ve ülkenin yapay zeka alanındaki 'rekabet üstünlüğünü' korumak için federal bütçesinden 1,76 milyar dolar ayıracağını duyurdu. Hükümet, 'Kanada'nın yapay zeka avantajını güvence altına almak' için yapay zeka ile ilgili girişimlere, orta ölçekli işletmelere ve araştırma firmalarına yatırım yapmayı da içeren yeni bir paket açıkladı.

BTC-ETH-AVAX Teknik Analizi

BTC Analizi



BTC geçtiğimiz haftayı %5.33 oranında düşüşle 65.661 dolardan kapattı. 73.700 dolar ile 60.800 dolar arasında yatay bir kanal mevcut. 60.820 dolardan alınan tepki ile yükseliş devam etmekte olup, yatay bandın orta kısmı yani 67.000 doların yukarı yönlü kırılıp kalıcılık sağlanması durumunda 73.000 dolara kadar yükseliş gerçekleşebilir. 67.000 dolar şu an için kritik bir seviye. Bu seviyeden reddilmesi durumunda yatay bandın alt kısmı olan 60.800 dolara tekrar bir geri çekilme yaşanabilir. Düşüşün nedeni olarak hafta sonu yaşanan jeopolitik olaylar gösterilebilir. Gerilimin azalmasının kesinleşmesi durumunda yükselişin devamı görülebilir. Ek olarak, cumartesi günü yani 20 Nisan'da halving olacak. Bu sebeple dikkatli olmakta fayda var.

ETH Analizi



ETH geçtiğimiz haftayı %8.66 oranında düşüşle 3155 dolar fiyatlamadan kapattı. 4094 dolara kadar yükselişin ardından 2852 dolara kadar geriledi fakat buradan tepki almış gibi görünmekte. 3100 dolar üzerinde fiyatlanması oldukça kritik. 3100 dolar üzeri fiyatlamada 3500 dolara kadar yükselişler karşımıza çıkabilir. 2500 dolar üzeri kırılım gelme durumunda ise tekrar 4000 dolar seviyesi görülebilir. 3050 dolar ile 3000 dolar aralığının kaybı söz konusu olursa ilk destek 2700 dolar gözüküyor. Daha derin bir geri çekilme gerçekleşme durumunda 2600 dolar ve 2500 dolar aralığı majör destek olarak gözükmemekte.

AVAX Analizi



AVAX geçtiğimiz haftayı %24.43 oranında düşüşle 37.27 dolardan kapattı. 65.39 dolara kadar yükselişin ardından 29.24 dolara kadar bir geri çekilme gerçekleşti. Yaklaşık olarak %55 oranında bir geri çekilme yaşandı. Bu bölgeden destek olarak tekrar 30 dolar üzeri fiyatlamalar görülmekte. 30 dolar üzeri kalıcılık sağlanması durumunda tekrar 40 dolar üzeri fiyatlamalar görülebilir. 40 dolar direnç olarak çalışma ihtimali olan bir bölge. Sert bir kırılım gelirse 40 dolar üzerine 50 dolar seviyesi de görülebilir. 40 dolardan reddilmesi durumunda 35 dolar sonrasında da 30 dolar destek olarak çalışabilecek bölgeler arasında yer alıyor. 30 dolar kaybında ise 22 dolara kadar geri çekilme görülebilir.

En Çok Yükselen 3 Coin



ONDO Analizi:

ONDO geçtiğimiz haftayı %17 oranında bir artışla tamamladı. Piyasa düşüşünden sonra en iyi toparlanan ürün olarak karşımıza çıkıyor. 1.05 dolardan 0.55 dolara kadar düşerek yaklaşık olarak %48 değer kaybetmişti. 0.55 dolar seviyesindeki artış ile şu an %71 oranında değer kazancı mevcut. 0.98 dolar üzerinde kalıcılık gelmesi durumunda ATH seviyesi tazelenebilir ve 1.3 dolara kadar yükseliş görülebilir. 0.98 dolardan reddedilmesi durumunda ilk destek olarak 0.88 dolar gözükmekte. Bu seviyeden destek alması yükselişin devamı için oldukça önemli. Geri çekilmenin derinleşmesi durumunda 0.75 ve 0.65 dolar bölgeleri güçlü görünmekte.

VET Analizi:

VET geçtiğimiz haftayı %8.17 oranında değer kazancı ile tamamladı. Düşüşte en sağlam duran ürünler arasında yer alıyor. 0.05168 ile 0.03655 dolar arasında bir yatay band mevcut. Yatay bandın üst kısmında en aşağısına doğru bir hareket gerçekleştikten sonra güzel bir reaksiyon alındı. Orta kısım olan 0.04346 doların üzerinde kalıcılık olduğunda 0.05168 doların yukarı yönlü kırılımı görülebilir. Orta kısmın aşağı yönlü kırılımı gerçekleşirse, 0.03655 ilk destek bölgesi olarak gözükmekte. Bu bölge aşağı kırılırsa, geri çekilme ciddi derinleşebilir ve 0.0299 dolara kadar düşüş gerçekleşebilir.

XAUT Analizi:

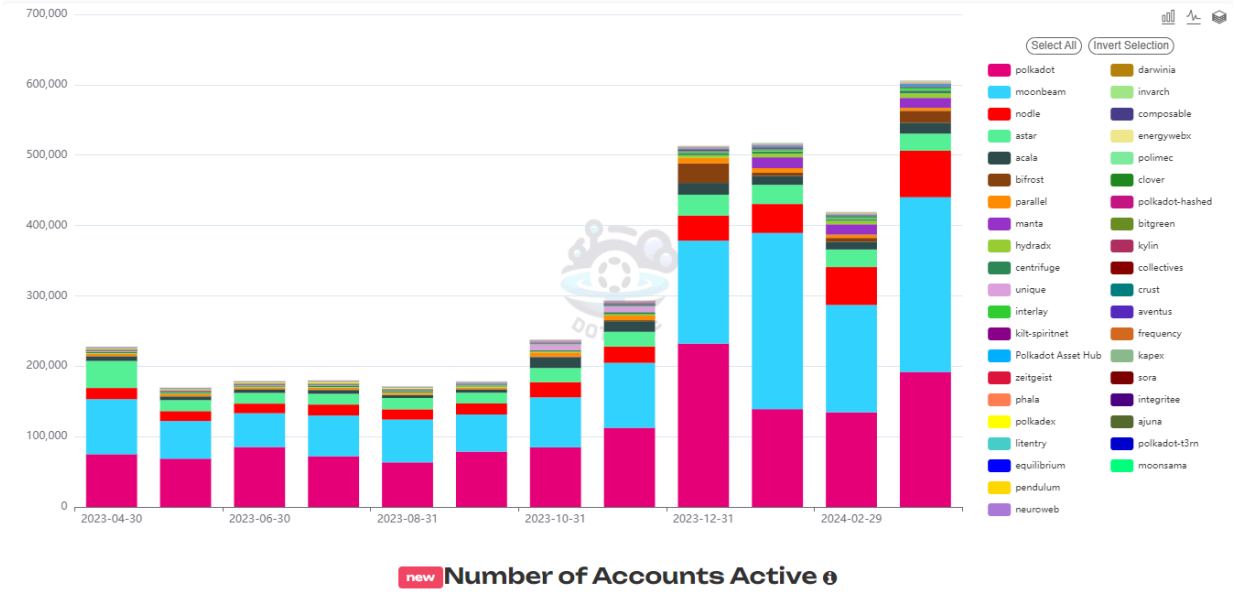
XAUT geçtiğimiz haftayı %1.39 oranında yükselişle tamamladı. Altın, bir süredir ATH seviyelerinin yenilendiğini görmekteyiz. Hafta sonu gerçekleşen olaylar nedeniyle OTC'de 2800 dolar seviyesine kadar bir değer kazancı gerçekleştirdi. 2435 dolar şu an için direnç seviyesi olarak gözükmekte. Gerilimin azalması durumunda alt destek seviyelerine geri çekilme gerçekleşebilir. İlk destek seviyesi olarak 2365 dolar, ardından 2355 dolar gözükmekte. Bu seviyeler korunduğu takdirde yeni tepeler oluşabilir ve 2475 dolara kadar bir yükseliş gerçekleşebilir. Bu seviyelerin kırılması durumunda ise 2305 dolar majör destek olarak karşımıza çıkmaktadır.



İstatistikler ve Zincir Üstü Veriler

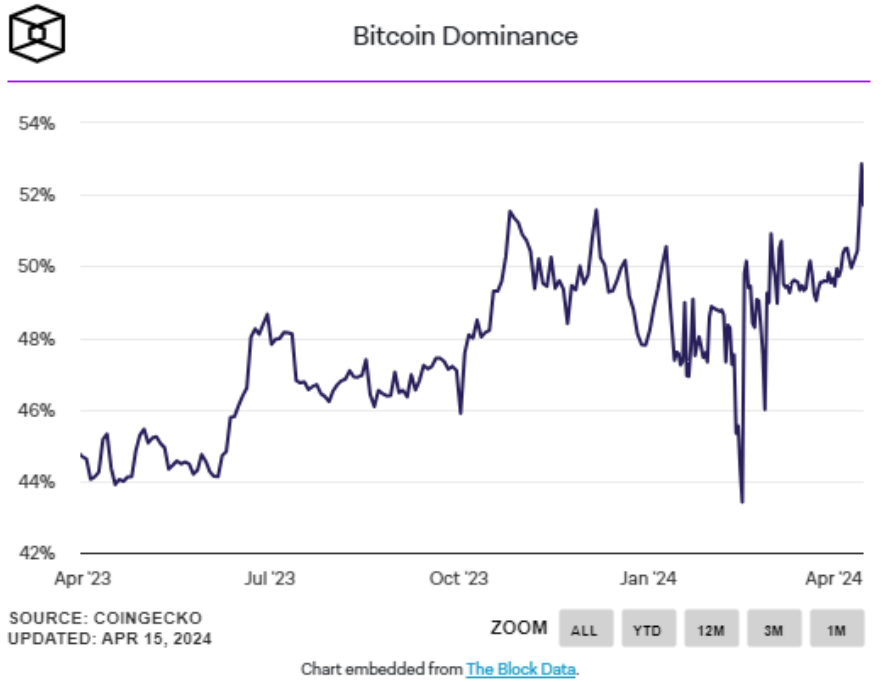
Polkadot - Aktif Adres Sayısı Tüm Zamanların En Yüksek Seviyesinde

NUMBER OF ACCOUNTS ACTIVE



Mart ayında Polkadot ağındaki aktif adres sayısı tüm zamanların en yüksek seviyesine ulaştı. Detayları incelediğimiz zaman on-chain adres sayısı 605 bin seviyesini geçti. DotLake verilerine göre, bu adreslerin çoğunluğu, yaklaşık olarak %41'i Moonbeam ile bağlantılıdır. İkinci en büyük pay ise doğrudan Polkadot'ta oluşturulan adreslerdir.

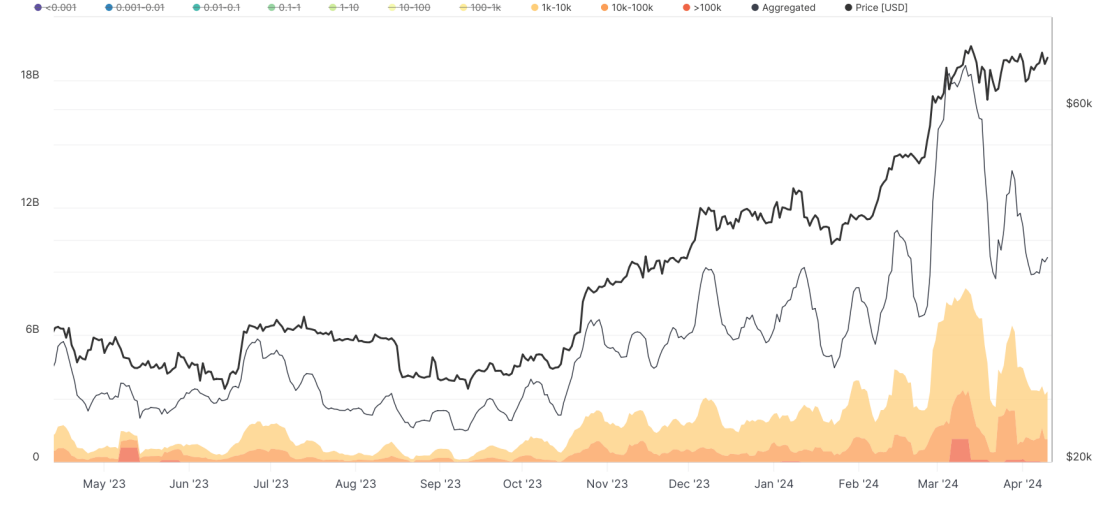
Bitcoin Dominansı Son Üç Yılın En Yüksek Seviyesine Ulaştı



Bitcoin'in diğer tüm kripto paralar üzerindeki dominansı, İran'ın İsrail'e saldıracağı haberleriyle tetiklenen dünkü sert satış dalgasının ardından son üç yılın en yüksek değerine ulaştı. 13 Nisan tarihinde yaşanan düşüş ile Bitcoin dominansı %57 seviyesini test etti.

Bitcoin - Cüzdan Büyüklüğüne Göre Kar Satışı

Bitcoin: Spent Volume in Profit by Wallet Size [USD] (7d Moving Average)



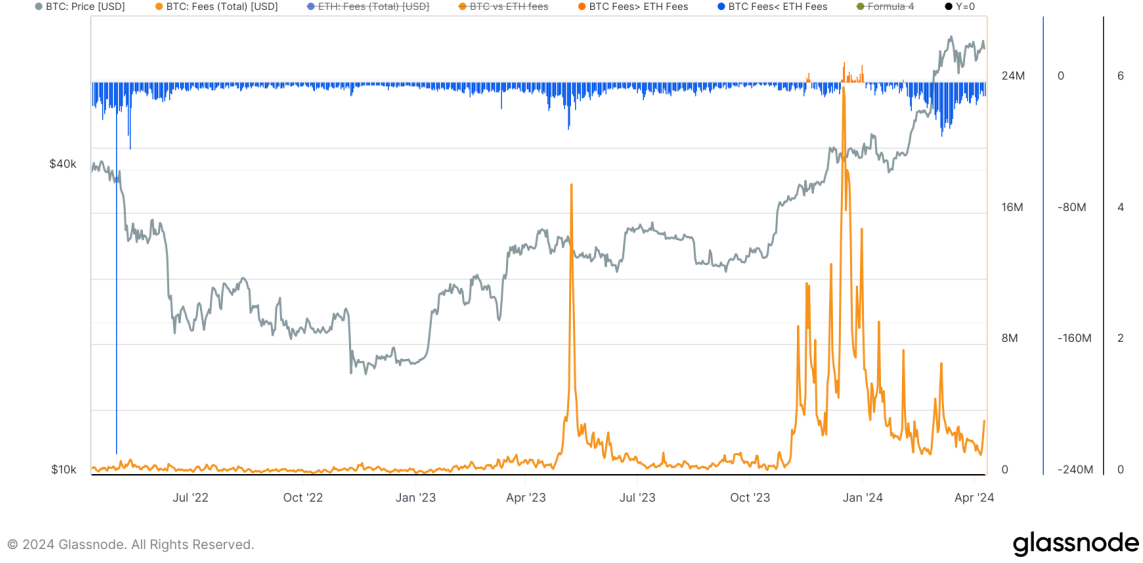
© 2024 Glassnode. All Rights Reserved.

glassnode

14 Mart'ta tarihi bir yüksek seviyeye ulaştıktan sonra, Bitcoin yaklaşık 60,800 dolar seviyesine keskin bir düşüş yaşadı. Verilere göre, zirvede, 1.000 veya daha fazla Bitcoin'e sahip balinalar, yaklaşık 8 milyar dolar değerinde kazancı sattılar. 2023 Mayıs'ından bu yana ilk kez, 100.000 Bitcoin veya daha fazlasını elinde bulunduran yatırımcılar kar elde etti. 6-12 Mart tarihleri arasında, harcama eğilimini analiz ettikten sonra, 2024 Mart'taki tüm zamanların en yüksek seviyesinde neredeyse 73,500 dolara ve Nisan ve Kasım 2021 ATH'ları olan yaklaşık 63,000 ve 69,000 dolar seviyelerindeki kar realizasyonu seviyeleri arasında karşılaştırma yapıldı. İkinci yarıda, 2021'in ortasında başlayan ayı piyasasında, 2022'nin ilk yarısına göre çok daha yüksek karlar elde edildi, muhtemelen Federal Rezerv'in 2022'deki ilk faiz artışı konusundaki yatırımcı endişesi nedeniyle, ki bu, başlıca enflasyonun Haziran 2021'de %5.5'e ulaşmasıyla tetiklendi, Trading Economics'e göre.

Bitcoin ve Ethereum Ücretleri

Fees: ETH VS BTC



14 Mart'ta tarihi bir yüksek seviyeye ulaştıktan sonra, Bitcoin yaklaşık 60,800 dolar seviyesine keskin bir düşüş yaşadı. Verilere göre, zirvede, 1.000 veya daha fazla Bitcoin'e sahip balinalar, yaklaşık 8 milyar dolar değerinde kazancı sattılar. 2023 Mayıs'ından bu yana ilk kez, 100.000 Bitcoin veya daha fazlasını elinde bulunduran yatırımcılar kar elde etti. 6-12 Mart tarihleri arasında, harcama eğilimini analiz ettikten sonra, 2024 Mart'taki tüm zamanların en yüksek seviyesinde neredeyse 73,500 dolara ve Nisan ve Kasım 2021 ATH'ları olan yaklaşık 63,000 ve 69,000 dolar seviyelerindeki kar realizasyonu seviyeleri arasında karşılaştırma yapıldı. İkinci yarıda, 2021'in ortasında başlayan ayı piyasasında, 2022'nin ilk yarısına göre çok daha yüksek karlar elde edildi, muhtemelen Federal Rezerv'in 2022'deki ilk faiz artışı konusundaki yatırımcı endişesi nedeniyle, ki bu, başlıca enflasyonun Haziran 2021'de %5.5'e ulaşmasıyla tetiklendi, Trading Economics'e göre.

ICRYPEX

CRYPTO EXCHANGE

0850 255 1079

Tüm Hakları Saklıdır © 2018-2021 Icrypex Crypto Exchange
Icrypex Bilişim A.Ş. Maslak Mah. Maslak Meydan Sok. Spring Giz Plaza N:5/57 Sarıyer/İstanbul

E-posta: info@icrypex.com

RİSK BİLDİRİMİ

Kripto varlıkların alımı, satımı ve saklanması belirli riskler taşımaktadır. Bu nedenle, Icrypex'te işlem yapmaya karar vermeden önce, aşağıda sayılanlarla sınırlı olmaksızın karşılaşılabileceğiniz olası her türlü riski iyi anlamanız, değerlendirmeniz ve söz konusu riskleri dikkate alarak karar vermeniz gerekmektedir. Dijital paralar yüksek risk ve oynaklık içeren hareketlilik gösterebilir. Icrypex Bilişim A.Ş.'nin, arz talep ilişkisine göre belirlenen kripto varlıkların fiyatlarının değişmesinden (Icrypex'te yapılan alım-satım işlemleri esnasında gerçekleşen fiyat değişiklikleri de dahil ancak bunlarla sınırlı olmamak kaydıyla) dolayı hiçbir sorumluluğu yoktur. Bu sebeplerle doğmuş ya da doğacak tüm zarar ve kayıpların sorumluluğu kullanıcılara aittir. Icrypex Bilişim A.Ş.'nin kişisel verilerinizi elde etme, saklama ve işleme faaliyetlerine ilişkin detay bilgilere [Kişisel Verilerin Korunması Kanunu Aydınlatma Metni](#)'nden ulaşabilirsiniz. [Gizlilik Sözleşmesi](#) ve [Kullanıcı Sözleşmesi](#) için tıklayınız.

MERSİS Numarası: 0465-0772-2300-0001