

2-9 EYLÜL HAFTASI

HAFTALIK PİYASA RAPORU

EKONOMİK TAKVİM

Geçen Haftanın Ekonomik Takvimi

Zaman	Döviz	Olay	Açıklanan	Beklenti	Önceki
2 Eylül 2024, Pazartesi					
02:50	JPY	Sermaye Harcamaları (Yıllık) (2. Çeyrek)	7,40%	9,60%	6,80%
10:50	EUR	Fransa İmalat Satın Alma Müdürleri Endeksi (PMI) (Ağu)	43,9	42,1	42,1
10:55	EUR	Almanya İmalat Satın Alma Müdürleri Endeksi (PMI) (Ağu)	42,4	42,1	42,1
11:00	EUR	İmalat Satın Alma Müdürleri Endeksi (PMI) (Ağu)	45,8	45,6	45,6
3 Eylül 2024, Salı					
16:45	USD	Üretim Satın Alma Müdürleri Endeksi (PMI) (Ağu)	47,9	48,1	48
17:00	USD	İnşaat Harcamaları (Aylık) (Tem)	-0,30%	0,10%	-0,30%
17:00	USD	ISM İmalat Satın Alma Müdürleri Endeksi (PMI) (Ağu)	47,2	47,5	46,8
17:00	USD	ISM İmalat Fiyatları (Ağu)	54	52,5	52,9
18:00	USD	Atlanta FED GDPNow	2,00%	2,50%	2,50%
4 Eylül 2024, Çarşamba					
03:30	JPY	Hizmet PMI (Ağu)	53,7	54	54
10:50	EUR	Fransa Hizmet Satın Alma Müdürleri Endeksi (PMI) (Ağu)	55	55	50,1
10:55	EUR	Almanya Hizmet Satın Alma Müdürleri Endeksi (PMI) (Ağu)	51,2	51,4	52,5
11:00	EUR	S&P Global Bileşik Satın Alma Müdürleri Endeksi (PMI) (Ağu)	51	51,2	50,2
11:00	EUR	Hizmet Satın Alma Müdürleri Endeksi (PMI) (Ağu)	52,9	53,3	51,9
11:30	GBP	Bileşik PMI (Ağu)	53,8	53,4	52,8
11:30	GBP	Hizmet Satın Alma Müdürleri Endeksi (PMI) (Ağu)	53,7	53,3	52,5
15:30	USD	İhracatlar (Tem)	266,60B		265,90B
15:30	USD	İthalatlar (Tem)	345,40B		339,00B
16:45	CAD	BoC Faiz Duyurusu			
16:45	CAD	Faiz Oranı Kararı	4,25%	4,25%	4,50%
17:00	USD	Fabrika Siparişleri (Aylık) (Tem)	5,00%	4,50%	-3,30%
17:00	USD	İş İmkanları ve Personel Değişim Oranı (JOLTS) (Tem)	7,673M	8,000M	8,184M
17:30	CAD	BoC Basın Toplantısı			
21:00	USD	Bej Kitap			
23:30	USD	Amerikan Petrol Enstitüsü Haftalık Ham Petrol Stokları	-7,400M	-0,900M	-3,400M
5 Eylül 2024, Perşembe					
09:00	EUR	Almanya Fabrika Siparişleri (Aylık) (Tem)	2,90%	-1,60%	3,90%
11:30	GBP	İnşaat Satın Alma Yöneticileri Endeksi (Ağu)	53,6	54,6	55,3
15:15	USD	ADP Tarım Dışı İstihdam (Ağu)	99K	136K	122K
15:30	USD	Devam Eden İşsizlik Sigortası Başvuruları	1.838K		1.868K
15:30	USD	İşsizlik Haklarından Yararlanma Başvuruları	227K		231K
16:45	USD	Hizmet Satın Alma Müdürleri Endeksi (PMI) (Ağu)	55,7	55,2	55
18:00	USD	Enerji Bilgisi İdaresi Ham Petrol Stokları	-6,873M	-0,600M	-0,846M
23:30	USD	Fed's Balance Sheet	7.113B		7.123B
6 Eylül 2024, Cuma					
09:00	EUR	Almanya Sanayi Üretimi (Aylık) (Tem)	-2,40%	-0,40%	1,40%
09:00	EUR	Almanya Ticaret Dengesi (Tem)	16,8B	21,0B	20,4B
12:00	EUR	Gayri Safi Yurtiçi Hasıla (GSYİH) (çeyreklik) (2. Çeyrek)	0,60%	0,30%	0,30%
12:00	EUR	Gayri Safi Yurtiçi Hasıla (GSYİH) (Yıllık) (2. Çeyrek)	0,20%	0,60%	0,40%
15:30	USD	Ortalama Saatlik Gelirler (Önceki Yıla Göre) (Yıllık) (Ağu)	3,80%		3,60%
15:30	USD	Ortalama Saatlik Kazanç (Aylık) (Ağu)	0,40%	0,30%	0,20%
15:30	USD	Tarım Dışı İstihdam (Ağu)	142K	164K	114K
15:30	USD	İşsizlik Oranı (Ağu)	4,20%	4,20%	4,30%
15:30	CAD	İstihdam Değişimi (Ağu)	22,1K	25,6K	-2,8K
15:30	CAD	İşsizlik Oranı (Ağu)	6,60%	6,50%	6,40%

2-6 Eylül 2024 tarihlerinde açıklanan veriler, ekonomik görünümde karışıklığı işaret ediyor. Japonya'da sermaye harcamaları %7,40 ile beklentilerin altında kaldı, bu da ekonomik büyümede zayıflamayı gösteriyor. Avrupa'da, İmalat PMI ve Hizmet PMI verileri beklentilere uygun şekilde geldi, Euro Bölgesi genelinde hizmet sektöründeki büyüme yavaşladı. ABD'de üretim PMI ve inşaat harcamaları zayıf geldi. ISM İmalat PMI küçük bir artış gösterdi, ancak genel ekonomik iyimserlik sınırlı. ADP Tarım Dışı İstihdam verisi düşük geldi, işsizlik başvuruları ise biraz azaldı. Enerji sektörü ise stoklarda önemli bir düşüş yaşadı. Almanya'da sanayi üretimi ve ticaret dengesi olumsuz sonuçlar verdi. Euro Bölgesi GSYİH verileri ise çeyreklik %0,60 ve yıllık %0,20 artış gösterdi. ABD'de ortalama saatlik kazançlar ve tarım dışı istihdam verileri karışık bir tablo sundu. Kanada'da işsizlik oranı yükseldi. Genel olarak, ekonomik veriler küresel ekonomik büyüme ve sektör performansında belirsizlikleri artırıyor.

Önümüzdeki Haftanın Ekonomik Takvimi

Zaman	Döviz	Olay	Açıklanan	Beklenti	Önceki
Pazartesi, 9 Eylül 2024					
02:50	JPY	GSYİH (Çeyrekten Çeyreğe) (Q2)	0.8%	-0.5%	
02:50	JPY	GSYİH (Yıllık) (Q2)	3.1%	-1.8%	
04:30	CNY	TÜFE (Aylık) (Ağustos)		0.5%	
04:30	CNY	TÜFE (Yıllık) (Ağustos)		0.5%	
04:30	CNY	ÜFE (Yıllık) (Ağustos)		-0.8%	
Salı, 10 Eylül 2024					
09:00	GBP	İşsizlik Oranı (Temmuz)		4.2%	
09:00	EUR	Almanya TÜFE (Yıllık) (Ağustos)		1.9%	2.3%
09:00	EUR	Almanya TÜFE (Aylık) (Ağustos)		-0.1%	0.3%
14:00	USD	OPEC Aylık Raporu			
Çarşamba, 11 Eylül 2024					
09:00	GBP	GSYİH (Aylık) (Temmuz)		0.0%	
15:30	USD	Çekirdek TÜFE (Aylık) (Ağustos)		0.2%	0.2%
15:30	USD	Çekirdek TÜFE (Yıllık) (Ağustos)			3.2%
15:30	USD	TÜFE (Aylık) (Ağustos)		0.2%	0.2%
15:30	USD	TÜFE (Yıllık) (Ağustos)			2.9%
Perşembe, 12 Eylül 2024					
15:15	EUR	ECB Faiz Kararı (Eylül)		4.00%	4.25%
15:30	USD	Çekirdek ÜFE (Aylık) (Ağustos)		0.0%	
15:30	USD	İlk İşsizlik Başvuruları		227K	
15:30	USD	ÜFE (Aylık) (Ağustos)		0.1%	
Cuma, 13 Eylül 2024					
09:45	EUR	Fransa TÜFE (Aylık) (Ağustos)		0.6%	0.2%
Cumartesi, 14 Eylül 2024					
05:00	CNY	Çin İşsizlik Oranı (Ağustos)			5.2%

9 Eylül'de Japonya'nın GSYİH verileri açıklanacak. Çeyrekten çeyreğe %0,8'lik büyüme ve yıllık %3,1'lik artış bekleniyor. Bu veriler, Japonya'nın ekonomik büyüme beklentilerinin üzerinde performans gösterdiğini ve ekonomik iyileşmenin devam ettiğini gösterebilir. Aynı gün, Çin'den TÜFE ve ÜFE verileri açıklanacak. Aylık ve yıllık TÜFE'nin sırasıyla %0,5 ve %0,5 olması bekleniyor, bu da fiyat artışlarının stabil olduğunu gösterebilir. ÜFE'nin yıllık %0,8 düşüş göstermesi ise üretim maliyetlerinde bir azalma olduğunu işaret edebilir. 10 Eylül'de, İngiltere işsizlik oranı ve Almanya'nın TÜFE verileri açıklanacak. İşsizlik oranı için veri beklenmiyor, ancak önceki %4,2 seviyesinde kalması muhtemel. Almanya'nın yıllık TÜFE'nin %1,9 ve aylık TÜFE'nin -%0,1 olması bekleniyor, bu da enflasyonun düşük olduğunu ve fiyatlarda hafif bir düşüş yaşandığını gösterebilir. 11 Eylül'de, ABD'den Çekirdek ve genel TÜFE verileri açıklanacak. Çekirdek TÜFE'nin aylık %0,2 ve yıllık %3,2, genel TÜFE'nin ise aylık %0,2 ve yıllık %2,9 olması bekleniyor. Bu veriler, enflasyonun hedefler etrafında sabit kaldığını gösterebilir. 12 Eylül'de, Avrupa Merkez Bankası (ECB) faiz kararı açıklanacak ve faiz oranının %4,00'a çekilmesi bekleniyor, bu da ECB'nin sıkı para politikasında bir gevşeme sinyali olabilir. ABD'den ÜFE ve Çekirdek ÜFE verileri açıklanacak; aylık %0,1 ve %0,0 bekleniyor. İlk İşsizlik Başvurularının ise 227K civarında gerçekleşmesi öngörülüyor. 13 Eylül'de Fransa'nın TÜFE verileri açıklanacak. Aylık %0,6'lık bir artış bekleniyor, bu da fiyat artışlarının hızlandığını gösterebilir. 14 Eylül'de Çin işsizlik oranı açıklanacak ve %5,2 seviyesinde olması bekleniyor, bu da iş gücü piyasasındaki mevcut durumu yansıtabilir. Bu veriler, küresel ekonomik görünümü ve ülke bazında ekonomik performansları anlamak için önemli göstergeler sunacak.

Genel Bakış

Kripto paralarda görülen satış baskısı geçtiğimiz hafta da devam etti. Özellikle ABD'den gelecek istihdam verileri haftanın en önemli başlığı olarak görülürken, Cuma günü Tarım Dışı İstihdam verisinin beklentilerin altında kalması kripto varlıklar üzerinde de baskıyı yaratmış oldu. ABD'de hisse senedi piyasasının da gösterdiği kırılmalık sebebi ile riskli varlıkların neredeyse tamamı üzerinde bir satış baskısı görülürken, teknoloji hisselerinde görülen düşüşten ötürü Nasdaq %5.80, SPX %4.50 seviyelerinde geri çekilmeler yaşadı. Bu düşüşler de kripto varlık piyasası üzerindeki baskıyı arttırmış oldu.

Toplam piyasa değeri Cuma günü yaşanan düşüş ile 2 trilyon doların altına inerken, uzun süredir kullandığımız 1.80-1.85 trilyon dolar aralığının bu süreçte yeniden destek bölgesi olarak çalıştığını görüyoruz. Bu süreçte altcoinlere oranla çok da güçlü kalamayan Bitcoin'in dominansı %57'nin altına inerken Pazartesi günü itibariyle %56.90 seviyelerinde bulunuyor. Ethereum'da ise önceki dip bölge olan 2120 bölgesine kadar düşüş gerçekleşirken, bu bölgenin Ethereum fiyatlaması adına en kritik seviyelerden biri olduğunu söyleyebiliriz. Altcoinlerde ise NFT sektörünün APE'deki gelişmeler ile pozitif fiyatlandığını, bunun dışında birçok sektörün yatay-negatif fiyatlandığını görüyoruz. Bu hafta gelecek ABD enflasyon verisi ve Avrupa Merkez Bankası faiz kararının fiyatlamalar üzerinde etkili olmasını bekleyebiliriz. Önümüzdeki hafta Çarşamba günü gerçekleşecek FOMC toplantısı öncesinde enflasyon verisinde düşüş trendinin devam etmesi bir miktar rahatlamaya ve 50 bp indirim fiyatlamasının yükselmesini böylece riskli varlıklara da pozitif etki etmesini bekleyebiliriz. Avrupa Merkez Bankası'nın da 25 baz puanlık indirim beklentisine karşı nasıl bir karar vereceği oldukça önemli başlıklardan biri. Perşembe günü açıklanacak kararda beklenti dışında açıklamalar volatilité artışına sebep olabilir.

ETF performanslarına bakıldığında, Ethereum ETF'lerindeki küçük çıkışlar devam ederken, Bitcoin ETF'lerinde ise çok daha büyük çıkışlar ile karşılaşyoruz. Riskli varlıklarda ve özellikle ABD borsasındaki satışların ETF'lere de yansıdığını ve Bitcoin ETF'lerinde bu sebepten 8 günlük bir çıkış serisi yaşandığını görüyoruz. Son olarak Cuma günü görülen 168 milyon dolarlık çıkışın ardından Bitcoin ETF'leri piyasaya sürüldüğü Ocak ayından beri en uzun çıkış serisini gerçekleştirirken, toplamda 1.5 milyar dolara yakın çıkışlar gerçekleşti.

Haftalık görüntüde Bitcoin'in 56.500 bölgesi üstüne, Ethereum'un da 2400 dolar üstüne yükselmesi Eylül ayının ikinci yarısına girerken bekleyeceğimiz pozitif sinyaller olacaktır. Aşağı yönlü baskının devam etmesi durumunda Bitcoin'de 50.000-52.000, Ethereum'da da 2100-2120 bölgeleri önemli destek seviyeleri olacaktır.

HAFTANIN ÖNE ÇIKAN HABERLERİ

02.09 Kripto endüstrisi, ABD seçimlerinde kripto dostu politikaları teşvik etmek için 119 milyon dolardan fazla harcadı.

02.09 Donald Trump'ın "Seri 4: Amerika Öncelikli Koleksiyonu" NFT koleksiyonu, 2 milyon dolardan fazla gelir elde etti.

03.09 Bitcoin madenciliği geliri, Ağustos ayında çıkarılan BTC miktarındaki düşüşle yeni bir düşük seviyeye ulaştı.

03.09 Corey Caplan, Trump destekli World Liberty Financial'da danışmanlık rolü üstlendi.

04.09 Lara ve Tiffany Trump'ın X hesapları, World Liberty Financial ile bağlantılı bir tokeni tanıtan gönderilerle hacklendi.

04.09 Solana'nın Ağustos ayında işlem hacmi %63 azalarak en düşük seviyelere geriledi.

05.09 Polygon, MATIC tokenini POL'e dönüştürerek ölçeklenebilirlik ve gelişmiş özellikler sunmayı hedefliyor.

05.09 ApeCoin, Bored Ape Yacht Club topluluğunu desteklemek için yeni "ApeChain" blockchain'ini duyurdu.

06.09 Telegram CEO'su Pavel Durov, uyumlu olmayan pazarları terk etme niyetini açıkladı.

06.09 Mastercard, kendi kendine saklanan kripto ödeme kartını tanıtarak dijital varlıklarla doğrudan işlem yapmayı mümkün kılıyor.

BTC-ETH-AVAX Teknik Analizi

BTC Analizi



Bitcoin haftalık -4.24 oranında bir düşüş gösterdi ve şu anda 55,150 seviyesinden işlem görüyor. Geçen hafta açılış fiyatı olan 57,300 seviyesinin altında kalmasına rağmen, mevcut fiyat 52,555'teki ara desteğin üzerinde bulunuyor, bu da destek seviyelerinin sağlam olduğunu gösteriyor. Eğer BTC, 57,400 seviyesindeki ara direnci aşarsa, 59,000'lik ana direnç seviyesine doğru bir hareket yaşanabilir. Ancak, fiyat 52,555 seviyesinin altına düşerse, 50,300 ana destek seviyesi test edilebilir.

ETH Analizi



Ethereum haftalık 5.29 oranında bir düşüş yaşadı ve şu anda 2,328 seviyesinde işlem görüyor. Geçen hafta açılış fiyatı olan 2,425.71'in altında kalmış olup, mevcut fiyat 2,250 seviyesindeki ara desteğin üzerinde bulunuyor. Bu durum, ara desteğin sağlam olduğunu ve olası bir geri dönüş için destek sağladığını gösteriyor. Yukarı yönlü bir hareket olması durumunda, 2,466 seviyesindeki ara direnç test edilebilir ve bu seviyenin üzerinde bir kapanış, 2,700'lik ana dirence doğru bir hareketi işaret edebilir. Ancak, fiyat 2,250'nin altına düşerse, 2,165 ana destek seviyesine doğru bir düşüş yaşanabilir.

AVAX Analizi



Avalanche haftalık %8.54'lük bir artış göstererek 23.93 seviyesine yükseldi. Geçen hafta açılış fiyatı olan 21.42'nin üzerinde işlem görmesi, güçlü bir yükseliş trendini işaret ediyor. Fiyat, 21.88 seviyesindeki ara desteğin üzerinde kalmayı başarıyor, bu da kısa vadeli yükseliş hareketlerinin sürdüğünü gösteriyor. Yukarı yönlü hareketlerin devamında, 26 seviyesindeki ara direnç önemli bir hedef olabilir ve bu seviyenin üzerinde kapanışlar, 28.00'lik ana direnci test etme potansiyelini artırabilir. Aşağı yönlü bir düzeltme durumunda ise, 20.50 ana destek seviyesine doğru bir geri çekilme yaşanabilir.

En Çok Yükselen 3 Coin



APE Analizi:

ApeCoin haftalık %26.23'lük güçlü bir artışla 0.76 seviyesine yükseldi. Geçen hafta 0.569 seviyesinden açılış yaparak yukarı yönlü bir ivme kazandı. 0.64 seviyesindeki ara destek, fiyatın yükselişini sürdürebilmesi için kritik bir rol oynuyor. Yukarı yönlü hareketlerde 0.85 ara direnci önemli bir hedef olarak izlenebilir ve bu seviyenin aşılması durumunda, 1.00 ana direncine doğru bir hareket gerçekleşebilir. Olası geri çekilmelerde ise 0.50 ana destek seviyesi fiyatı tutmada önemli olacaktır.



BLUR Analizi:

Blur haftalık %16.24'lük bir artış göstererek 0.1750 seviyesine ulaştı. Geçen hafta 0.1471 seviyesinden açılış yaparak güçlü bir yükseliş sergiledi. Ara destek seviyesi 0.1518, olası geri çekilmelerde ilk savunma hattı olarak izlenmeli. Yükselişin devamı için 0.20 seviyesindeki ara direncin aşılması önemli olacak, bu durumda 0.30 ana direncine doğru bir hareket beklenebilir. Aşağı yönlü risklerde ise 0.1088 desteği dikkatle takip edilmelidir.



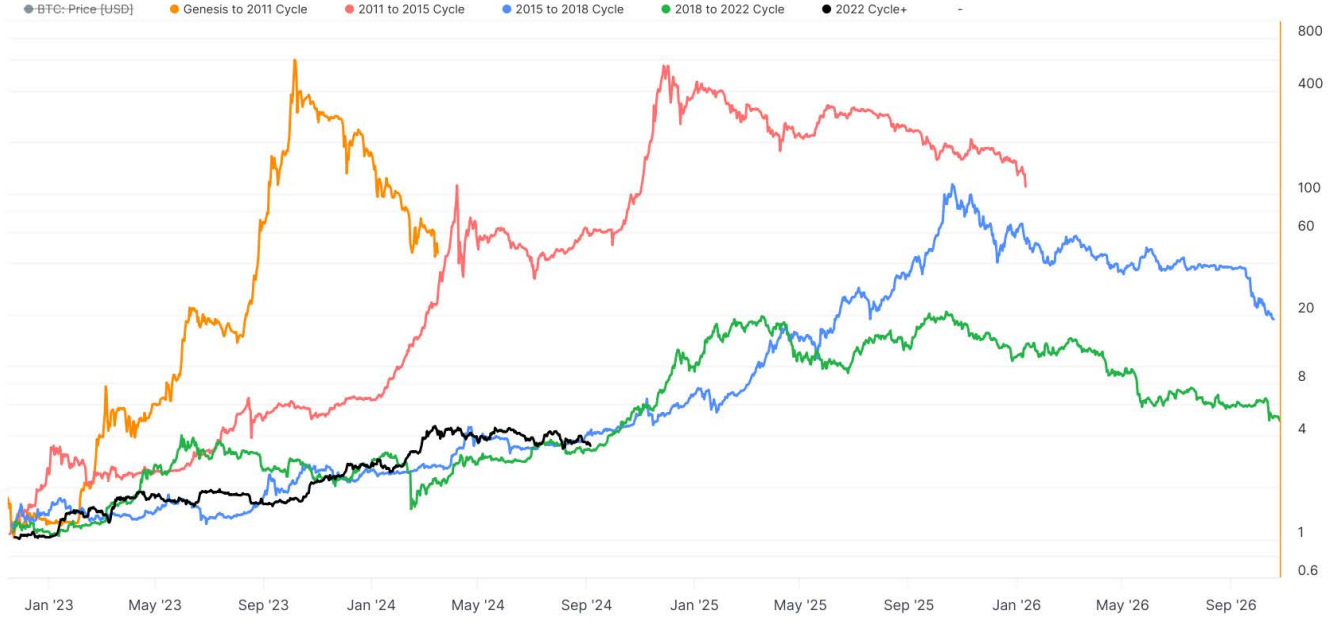
QNT Analizi:

Quant haftalık %17.35 oranında yükselişle 72.3 seviyesine ulaştı ve geçen hafta açılış fiyatı olan 60.6'nın oldukça üzerinde seyrediyor. Ara destek seviyesi olan 60, fiyatın geri çekilmesi durumunda ilk izlenmesi gereken nokta olacak. Yukarı yönlü hareketin devamı için 80 seviyesindeki ara direncin aşılması kritik, bu durumda 90 seviyesine doğru bir hareket beklenebilir. Aşağı yönlü hareketlerde ise 50 seviyesi ana destek olarak takip edilmeli. Mevcut ivme, fiyatın daha yüksek seviyelere çıkabileceğine işaret ediyor.

İstatistikler ve Zincir Üstü Veriler

Bitcoin Fiyat Performansı

Bitcoin: Price Performance Since Cycle Low



© 2024 Glassnode. All Rights Reserved.

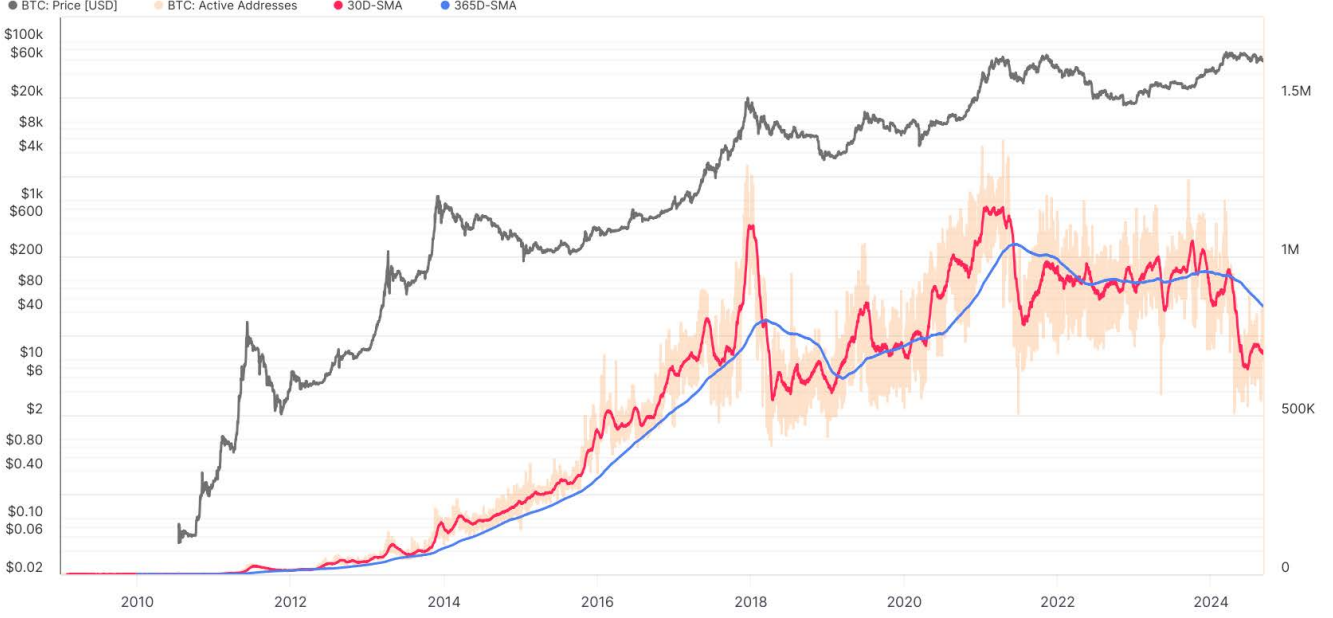
glassnode

Bitcoin'in fiyat performansı, döngüler boyunca farklı toparlanma eğilimleri göstermiştir. 2011-2015 döngüsü, dramatik fiyat artışlarıyla öne çıkarken, 2015-2018 döngüsü güçlü ancak dalgalı bir büyüme sergilemiştir. 2022 döngüsü, önceki döngülere kıyasla daha yavaş ve istikrarlı bir toparlanma gösteriyor. 2018-2022 döngüsü ise daha ılımlı kazançlar sunmuştur. Bu durum, Bitcoin'in kurumsallaştıkça volatilitesinin azaldığını ve piyasanın olgunlaştığını göstermektedir.

İstatistikler ve Zincir Üstü Veriler

Bitcoin Aktif Adres Momentumu

Bitcoin: Active Address Momentum



© 2024 Glassnode. All Rights Reserved.

glassnode

Bitcoin'in aktif adres momentumu, 2024 boyunca, özellikle Nisan ayındaki halving sonrası, sürekli bir düşüş gösterdi. 30 günlük basit hareketli ortalama (SMA) aktif adreslerin, 365 günlük SMA'nın altına düşmesi, ağ aktivitesinde azalma sinyali veriyor. Benzer trendler, Bitcoin'in büyük fiyat zirvelerinin ardından 2018 ve 2021'de de gözlemlendi. Glassnode verilerine göre, 2024'teki aylık aktif adres ortalaması, yıllık ortalamanın altında kalarak kullanıcı katılımındaki düşüşü işaret ediyor. Kısa vadeli fiyat artışlarına rağmen ağ aktivitesi toparlanmadı ve bu, blok alanına olan talebin azaldığını ve Bitcoin kullanıcı tabanında genel bir soğuma yaşandığını gösteriyor.

Paper BTC X BTC

Paper BTC vs Real BTC



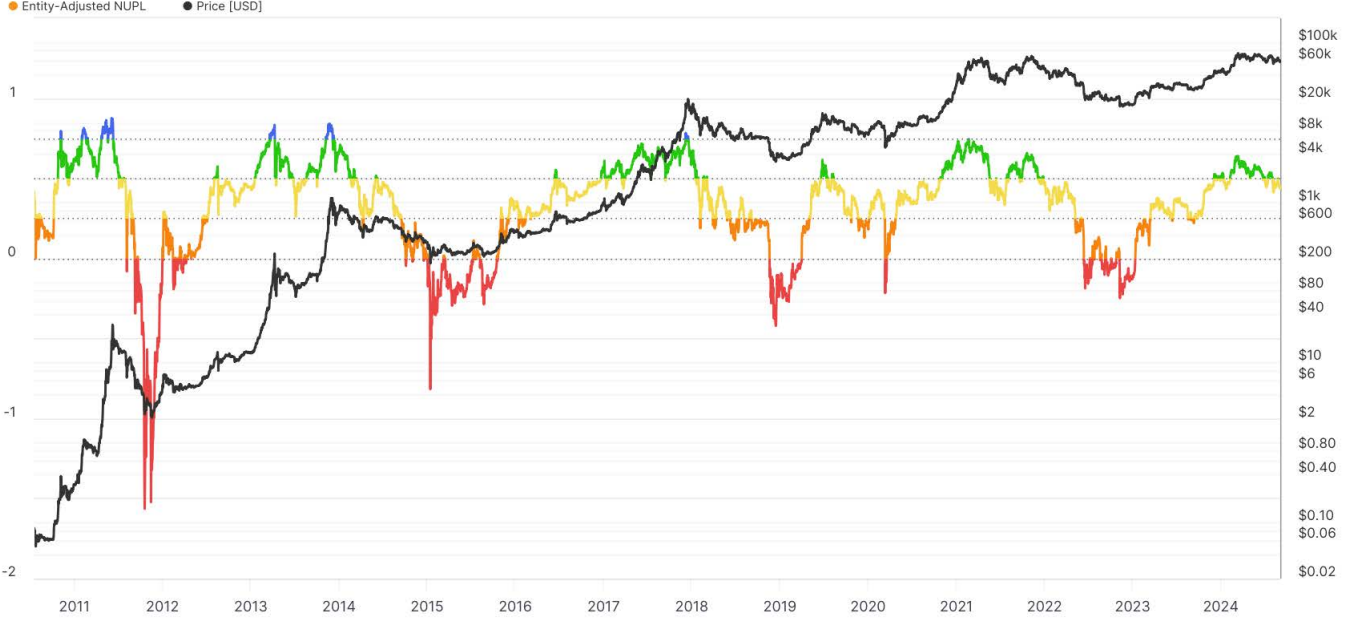
© 2024 Glassnode. All Rights Reserved.

glassnode

Paper Altın piyasası, türevler ve ETF'lerle fiziksel altın piyasasından çok daha büyüktür ve fiziksel teslimat olmadan nakit işlemler yaygındır. Benzer bir trend, Bitcoin ETF'leriyle de görülmektedir; bu ETF'ler toplam Bitcoin arzının %4'ünü tutmakta ve Bitcoin türevlerinin kullanımı artmaktadır. Şu anda Bitcoin'in likit arzının %28'i türevlerle işlem görmektedir, bu oran Ocak'ta %18 idi. Bu, yatırımcıların gerçek varlığı yerine finansal enstrümanları tercih etme eğiliminde olduğunu göstermektedir.

Bitcoin'in Entity-Adjusted NUPL Metriği

BTC: Entity-Adjusted NUPL



glassnode

Bitcoin'in Entity-Adjusted NUPL metriği, 2024 ortalarından itibaren düşüş trendinde olup, piyasa belirsizliğini artırıyor. Bu gösterge, iç işlemleri hariç tutarak dış ekonomik faaliyetlere odaklanır ve yılın başında pozitif bölgede bulunurken, şu anda nötr ve zarar seviyelerine yakın. Geçmişte benzer NUPL değişimleri, piyasa düzeltmeleri veya uzun süreli konsolidasyon dönemlerini işaretlemiştir. Şu anki düşüş, Bitcoin'in \$60,000 altında kalmasıyla uyumludur ve önceki döngülerde de bu tür bir düşüş, toparlanma aşamasından önce görülmüştür. Mevcut durum, piyasa hissiyatındaki potansiyel değişimi ve yatırımcılar için azalan karlılığı yansıtıyor.

ICRYPEX

CRYPTO EXCHANGE

0850 255 1079

Tüm Hakları Saklıdır © 2018-2021 Icrypex Crypto Exchange
Icrypex Bilişim A.Ş. Maslak Mah. Maslak Meydan Sok. Spring Giz Plaza N:5/57 Sarıyer/İstanbul

E-posta: info@icrypex.com

RİSK BİLDİRİMİ

Kripto varlıkların alımı, satımı ve saklanması belirli riskler taşımaktadır. Bu nedenle, Icrypex'te işlem yapmaya karar vermeden önce, aşağıda sayılanlarla sınırlı olmaksızın karşılaşılabileceğiniz olası her türlü riski iyi anlamanız, değerlendirmeniz ve söz konusu riskleri dikkate alarak karar vermeniz gerekmektedir. Dijital paralar yüksek risk ve oynaklık içeren hareketlilik gösterebilir. Icrypex Bilişim A.Ş.'nin, arz talep ilişkisine göre belirlenen kripto varlıkların fiyatlarının değişmesinden (Icrypex'te yapılan alım-satım işlemleri esnasında gerçekleşen fiyat değişiklikleri de dahil ancak bunlarla sınırlı olmamak kaydıyla) dolayı hiçbir sorumluluğu yoktur. Bu sebeplerle doğmuş ya da doğacak tüm zarar ve kayıpların sorumluluğu kullanıcılara aittir. Icrypex Bilişim A.Ş.'nin kişisel verilerinizi elde etme, saklama ve işleme faaliyetlerine ilişkin detay bilgilere [Kişisel Verilerin Korunması Kanunu Aydınlatma Metni](#)'nden ulaşabilirsiniz. [Gizlilik Sözleşmesi](#) ve [Kullanıcı Sözleşmesi](#) için tıklayınız.

MERSİS Numarası: 0465-0772-2300-0001