

9-16 EYLÜL HAFTASI

HAFTALIK PİYASA RAPORU

EKONOMİK TAKVİM

Geçen Haftanın Ekonomik Takvimi

Zaman	Döviz	Olay	Açıklanan	Beklenti	Önceki
9 Eylül 2024, Pazartesi					
02:50	JPY	Gayri Safi Yurtiçi Hasıla (GSYİH) (çeyreklik) (2. Çeyrek)	0,70%	0,80%	-0,60%
02:50	JPY	Gayri Safi Yurtiçi Hasıla (GSYİH) (Yıllık) (2. Çeyrek)	2,90%	3,10%	-2,40%
02:50	JPY	Gayri Safi Yurtiçi Hasıla (GSYİH) Fiyat Endeksi (Yıllık) (2. Çeyrek)	3,10%	3,00%	3,40%
04:30	CNY	Tüketici Fiyat Endeksi (TÜFE) (Aylık) (Ağu)	0,40%	0,50%	0,50%
04:30	CNY	Çin Tüketici Fiyat Endeksi (TÜFE) (Yıllık) (Ağu)	0,60%	0,70%	0,50%
04:30	CNY	Çin Üretici Fiyat Endeksi (ÜFE) (Yıllık) (Ağu)	-1,80%	-1,50%	-0,80%
10 Eylül 2024, Salı					
06:00	CNY	İhracatlar (Yıllık) (Ağu)	8,70%	6,50%	7,00%
06:00	CNY	İthalatlar (Yıllık) (Ağu)	0,50%	2,00%	7,20%
06:00	CNY	Çin Ticaret Dengesi (USD) (Ağu)	91,02B	81,40B	84,65B
09:00	GBP	İşsizlik Oranı (Tem)	4,10%	4,10%	4,20%
09:00	EUR	Almanya Tüketici Fiyat Endeksi (TÜFE) (Aylık) (Ağu)	-0,10%	-0,10%	0,30%
09:00	EUR	Almanya Tüketici Fiyat Endeksi (TÜFE) (Yıllık) (Ağu)	1,90%	1,90%	2,30%
11 Eylül 2024, Çarşamba					
04:30	JPY	BoJ Kurul Üyesi Nakagawa'nın Konuşması			
09:00	GBP	GSYİH (Aylık) (Tem)	0,00%	0,20%	0,00%
09:00	GBP	Sanayi Üretimi (Aylık) (Tem)	-0,80%	0,30%	0,80%
09:00	GBP	İmalat Üretimi (Aylık) (Tem)	-1,00%	0,20%	1,10%
15:30	USD	Çekirdek Tüketici Fiyat Endeksi (TÜFE) (Aylık) (Ağu)	0,30%	0,20%	0,20%
15:30	USD	Çekirdek Tüketici Fiyat Endeksi (TÜFE) (Yıllık) (Ağu)	3,20%	3,20%	3,20%
15:30	USD	Tüketici Fiyat Endeksi (TÜFE) (Yıllık) (Ağu)	2,50%	2,50%	2,90%
15:30	USD	Tüketici Fiyat Endeksi (TÜFE) (Aylık) (Ağu)	0,20%	0,20%	0,20%
19:00	RUB	Rusya Tüketici Fiyat Endeksi (TÜFE) (Aylık) (Ağu)	0,20%	0,20%	1,10%
12 Eylül 2024, Perşembe					
09:00	SEK	İsveç Tüketici Fiyat Endeksi (TÜFE) (Yıllık) (Ağu)	1,90%	2,10%	2,60%
15:15	EUR	Mevduat Hesap Oranı (Eyl)	3,50%	3,50%	3,75%
15:15	EUR	ECB Para Politikası Duyurusu			
15:15	EUR	Faiz Oranı Kararı (Eyl)	3,65%	3,65%	4,25%
15:30	USD	Devam Eden İşsizlik Sigortası Başvuruları	1.850K	1.850K	1.845K
15:30	USD	Çekirdek Üretici Fiyat Endeksi (ÜFE) (Aylık) (Ağu)	0,30%	0,20%	-0,20%
15:30	USD	İşsizlik Haklarından Yararlanma Başvuruları	230K	227K	228K
15:30	USD	Üretici Fiyat Endeksi (ÜFE) (Aylık) (Ağu)	0,20%	0,10%	0,00%
17:15	EUR	AMB Başkanı Lagarde'in Konuşması			
17:30	EUR	Bundesbank Başkan Yardımcısı Buch Konuşma Yapacak			
13 Eylül 2024, Cuma					
09:45	EUR	Fransa Tüketici Fiyat Endeksi (TÜFE) (Aylık) (Ağu)	0,50%	0,60%	0,20%
13:30	RUB	Faiz Oranı Kararı (Eyl)	19,00%	18,00%	18,00%

Geçen hafta açıklanan ekonomik veriler, küresel piyasalar üzerinde önemli etkilere sahip olabilir. Japonya'da GSYİH, yıllık bazda %2,9 büyüyerek toparlanmaya işaret etse de beklentilerin hafif altında kaldı. Çin'de ise enflasyonun düşük kalması ve üretici fiyatlarındaki düşüş, iç talepteki zayıflığı ve ekonomik yavaşlamayı doğruluyor. İngiltere'de işsizlik oranı sabit kalırken, sanayi ve imalat üretimindeki düşüşler ekonomik aktivitede yavaşlamayı işaret ediyor. ABD'de enflasyon verileri, Fed'in faiz artış hızını kontrol altında tutabileceğini gösteriyor. Avrupa Merkez Bankası (ECB) faiz oranlarını beklentiler doğrultusunda sabit tutarken, Rusya'da faiz oranının %19'a çıkarılması, enflasyon baskılarıyla mücadelede agresif bir adım olarak öne çıkıyor. Bu veriler, küresel piyasalarda volatilité yaratabilir ve özellikle Çin'in yavaşlaması ve Rusya'nın faiz artırımını, döviz kurları ile emtia piyasalarını yakından etkileyebilir.

Önümüzdeki Haftanın Ekonomik Takvimi

Zaman	Döviz	Olay	Açıklanan	Beklenti	Önceki
16 Eylül 2024, Pazartesi					
15:30	USD	New York Empire State İmalat Endeksi (Eyl)			-4,7
17 Eylül 2024, Salı					
15:30	USD	Çekirdek Perakende Satışlar (Aylık) (Ağu)			0,40%
15:30	USD	Perakende Satışlar (Aylık) (Ağu)			1,00%
18 Eylül 2024, Çarşamba					
09:00	GBP	Tüketici Fiyat Endeksi (TÜFE) (Yıllık) (Ağu)			2,20%
09:00	GBP	Üretici Fiyat Endeksi (ÜFE) Girişi (Aylık) (Ağu)			-0,10%
12:00	EUR	Çekirdek Tüketici Fiyat Endeksi (TÜFE) (Yıllık) (Ağu)		2,80%	2,90%
15:30	USD	İnşaat İzinleri (Ağu)			1,406M
21:00	USD	Faiz Oranı Kararı			5,50%
21:30	USD	FOMC Basın Toplantısı			
19 Eylül 2024, Perşembe					
14:00	GBP	Faiz Oranı Kararı (Eyl)			5,00%
15:30	USD	İşsizlik Haklarından Yararlanma Başvuruları			
16:00	ZAR	Faiz Oranı Kararı (Eyl)			8,25%
20 Eylül 2024, Cuma					
06:00	JPY	Faiz Oranı Kararı			0,25%
09:00	GBP	Çekirdek Perakende Satışlar (Yıllık) (Ağu)			1,40%
09:00	EUR	Almanya Üretici Fiyat Endeksi (ÜFE) (Aylık) (Ağu)			0,20%

16-20 Eylül 2024 haftasında küresel piyasalarda önemli fiyat hareketlerine yol açabilecek ekonomik veriler ve merkez bankası kararları açıklanacak. 16 Eylül Pazartesi günü ABD'de New York Empire State İmalat Endeksi, imalat sektörünün durumunu değerlendirmek açısından önemli olacak. 17 Eylül Salı günü ABD Perakende Satışlar verileri, tüketici harcamaları ve iç talep hakkında ipuçları verecek, çekirdek perakende satışların %0,40 ve genel perakende satışların %1,00 artması bekleniyor. 18 Eylül Çarşamba günü İngiltere'nin TÜFE ve ÜFE verileri, Euro Bölgesi'nin Çekirdek TÜFE verileri açıklanacak; ABD'de ise inşaat izinleri ve FED'in faiz kararı duyurulacak. FED'in faiz oranını %5,50 seviyesinde sabit tutması bekleniyor. 19 Eylül Perşembe günü İngiltere ve Güney Afrika Merkez Bankaları faiz kararlarını açıklayacak; İngiltere'nin faiz oranını %5,00, Güney Afrika'nın ise %8,25 seviyesinde tutması öngörülüyor. Ayrıca ABD işsizlik başvuruları verisi açıklanacak. 20 Eylül Cuma günü Japonya Merkez Bankası faiz kararını açıklayacak ve faiz oranını %0,25 seviyesinde tutması bekleniyor. Aynı gün İngiltere Çekirdek Perakende Satışlar ve Almanya ÜFE verileri de açıklanacak. Bu hafta, özellikle merkez bankası kararları ve enflasyon verileri piyasalarda volatiliteye neden olabilir, özellikle FED ve İngiltere Merkez Bankası'nın faiz kararları döviz ve tahvil piyasalarında önemli etkiler yaratabilir.

Genel Bakış

Geçtiğimiz hafta, büyük düşüşler yaşayan finansal piyasaların düzeltme hareketlerini ve hatta yükselişe geçişlerini takip ettik. ABD endeksleriyle korelasyonlarını iyice yükselten kripto paralarda da benzer bir performans ile önemli fiyat hareketleri yaşandı. Çarşamba günü gelen ABD enflasyonunun beklentilere paralel açıklanması sonrasında düşen 50 baz puanlık indirim ihtimallerinin, Perşembe gelen ÜFE verisi sonrası yeniden yükselişe geçmesi kripto paraların da Cuma günü görmüş olduğumuz zirve seviyelere ulaşmasını sağladı. Sayısal verileri incelediğimizde, Bitcoin'in %8.0'lere yakın bir yükseliş ile yeniden 60.000\$ bandına döndüğünü görüyoruz. Bu süreçte altcoinlerde pozitif etkilenen birçok proje olsa da Ethereum'un yeteri kadar güç kazanamaması Bitcoin Dominansı'nın da %58 seviyelerine yükselerek son yılların en yüksek seviyesini görmesine neden oldu. Toplam kripto para piyasa değeri ise %5.80'lik yükseliş ile 2 trilyon doların üstünde kalmış oldu.

ETF performanslarında, Bitcoin ETF'lerinin geçtiğimiz haftayı uzun süren çıkış serilerinin ardından 400 milyon dolarlık giriş ile tamamladığını ve Cuma günü görülen 263 milyon dolarlık girişin, Temmuz ayından beri görülen en yüksek giriş miktarı olduğunu görüyoruz. Eylül ayının normal şartlarda hep hisse senedi hem de kripto para piyasası için görülen en negatif aylardan biri olmasına rağmen, yatırımcıların yavaş yavaş piyasaya dönmesi ve pozitif senaryoların gerçekleşmesi ile ETF girişlerinin de önümüzdeki haftalarda yavaş yavaş pozitifleşmesini bekliyoruz.

Bu haftaya döndüğümüzde, büyük ekonomilerin merkez bankası toplantılarının gerçekleşeceğini görüyoruz. ABD, İngiltere, Çin ve Japonya listenin başında yer alan ülkeler. FED'in Çarşamba günü gerçekleşecek toplantısı ise 2024'ün en önemli finansal olayı olarak değerlendirilebilir çünkü FED'in bu toplantı ile faiz indirimlerini başlatacağı tahmin ediliyor. Piyasaların aklındaki en büyük soru işareti ise, indirimin 25 baz puan mı 50 baz puan mı olacağı yönünde. Piyasaların 50 baz puan indirim ihtimali geçtiğimiz hafta %30 seviyelerinde fiyatlanırken bu haftaya başlarken bu ihtimalin %60 seviyelerine ulaştığını gördük. Çarşamba günü gelecek karar ve kararın ardından FOMC üyelerinin projeksiyonlarının ve Powell'in konuşmasının piyasanın önümüzdeki günlerdeki yönü ile ilgili çıkarımlar yapmamızı sağlayacaktır. Normal şartlarda pozitif senaryo olarak değerlendirilen 50 baz puanlık indirim durumunda bile piyasalarda resesyon değerlendirmesi ile panik satışları ile karşılaşılabilirdiği düşünülüyor.

HAFTANIN ÖNE ÇIKAN HABERLERİ

09.09 Ripple'in kurucu ortağı Chris Larsen, Kamala Harris'in başkanlık adaylığını desteklerken, Ripple CEO'su Brad Garlinghouse Cumhuriyetçilere bağlı ve Fairshake PAC'e 48 milyon dolar katkıda bulundu.

09.09 Arthur Hayes, Bitcoin'in 57.000 dolardan 53.000 doların altına düştüğünde kısa pozisyon açtı, fakat BTC'nin yükselbileceğini düşünerek pozisyonunu kapattı.

10.09 Pavel Durov'un tutuklanmasının ardından TON ağı işlem hacminde rekor kırarken, TON token'inin fiyatı %30 düştü.

10.09 FTX, Robinhood hisseleri konusunda Emergent Technologies ile anlaşma sağladı ve 55 milyon hissesi için 14 milyon dolar ödeyecek.

11.09 Standard Chartered, Birleşik Arap Emirlikleri'nde dijital varlık saklama hizmetleri sunmaya başladı ve Brevan Howard Digital ilk müşterisi oldu.

11.09 Ethereum ağındaki stabilcoin hacmi, bu yılın başından itibaren 1.46 trilyon dolara çıkarak rekor seviyeye ulaştı.

12.09 CFTC, kripto yatırım dolandırıcılıklarına karşı farkındalığı artırmak amacıyla Amerikan Bankacılar Birliği Vakfı ve SEC ile ortaklıklar kurdu.

12.09 Uniswap'ın DEX pazarındaki hakimiyeti, Aerodrome ve Orca gibi yeni platformların etkisiyle %50'den %36'ya düştü.

13.09 Grayscale, XRP tokenına erişim sağlayacak yeni bir kapalı uçlu fon başlattı ve XRP, haberin ardından %8 değer kazandı.

13.09 Donald Trump, 16 Eylül'de Aave ve Ethereum üzerine inşa edilen World Liberty Financial adlı kripto projesini başlattı.

BTC-ETH-AVAX Teknik Analizi

BTC Analizi



BTC günlük grafikte, fiyat şu anda 57,369.81 USDT destek seviyesinin üzerinde işlem görüyor. Fiyat, 62,000.00 - 64,087.62 USDT aralığındaki üst direnç bölgesinden reddedilmiş durumda. Bu durum, fiyatın 57,369.81 USDT destek seviyesine doğru geri çekilmesini muhtemel kılıyor. Eğer bu destek seviyesi kırılırsa, düşüşün 52,555.00 USDT seviyesine ve ardından 50,000.00 - 52,555.00 USDT aralığındaki alt fiyat bölgesine kadar devam etmesi beklenebilir.

ETH Analizi



Ethereum , son hafta %0.82'lik bir artış göstererek fiyatını 2,293.98 seviyesine yükseltti. Haftalık açılış fiyatı 2,297 seviyesindeyken, mevcut fiyatın hafif bir düşüş eğilimini işaret ettiği gözlemleniyor. Destek seviyesi olarak 2,168, önemli bir dip olarak öne çıkıyor ve bu seviyenin altında bir kapanış, daha düşük seviyelere işaret edebilir. Ara destek noktası 2,243'te bulunuyor ve bu seviye, olası geri çekilmelerde dikkatle izlenmelidir. Yukarı yönlü hareketlerde, 2,466 ve 2,700 direnç seviyeleri kritik rol oynayacak; özellikle 2,466'nın üzerinde kalıcılık sağlanması, yukarı yönlü hareketin güçlenebileceğini gösterir.

AVAX Analizi

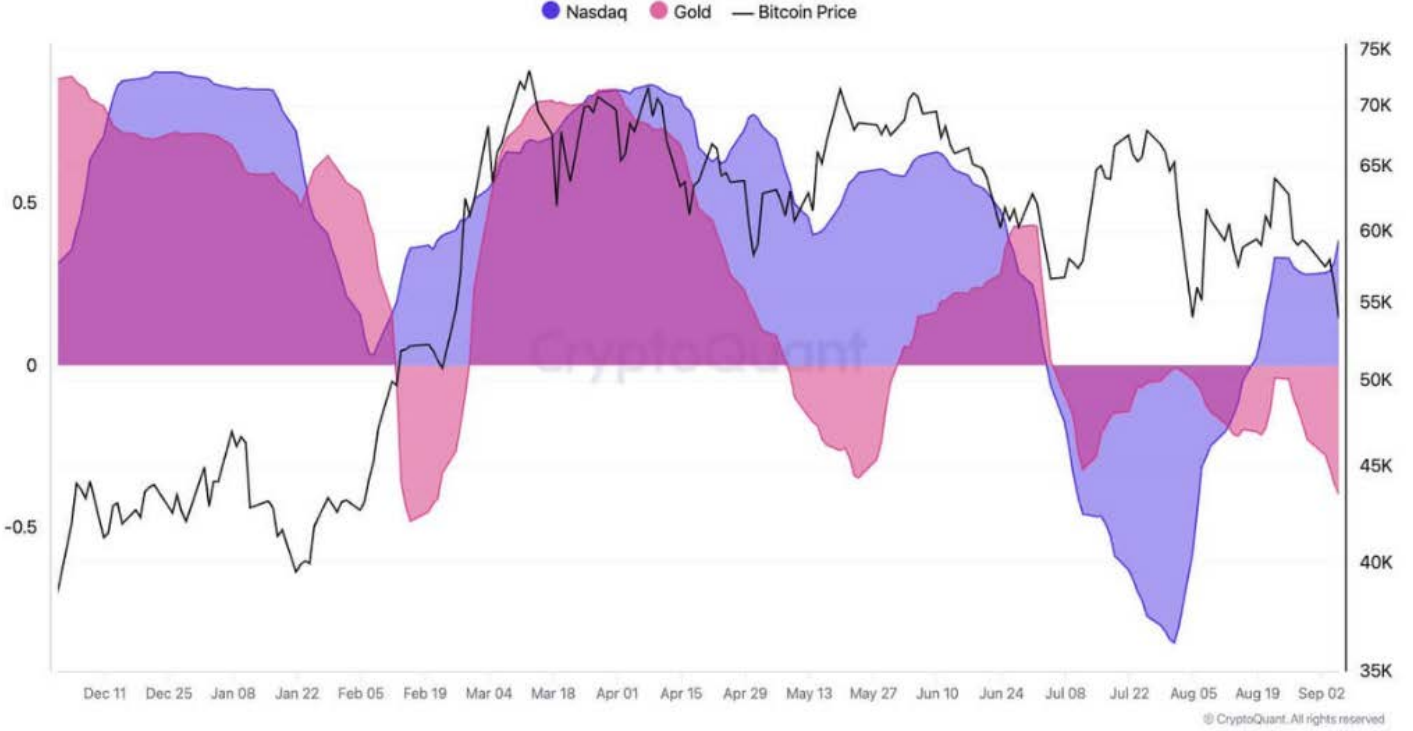


AVAX, son hafta %2.37'lik bir artış göstererek fiyatını 23.76 seviyesine taşıdı. Haftalık açılış fiyatı 23.25 olup, mevcut fiyatın hafif bir artış trendi içinde olduğunu gösteriyor. Destek seviyesi olarak 21, önemli bir dip noktası olarak işaretleniyor; bu seviyenin altına inilmesi, düşüşlerin derinleşebileceğine işaret edebilir. Ara destek noktası 22.82, fiyatın bu seviyenin altında kalması durumunda dikkatle izlenmelidir. Yukarı yönlü hareketlerde, 25.50 ve 28 direnç seviyeleri kritik öneme sahip; özellikle 25.50'nin üzerinde kalınması, 28 seviyesine doğru bir hareketin sinyalini verebilir.

İstatistikler ve Zincir Üstü Veriler

Bitcoin Korelasyonu

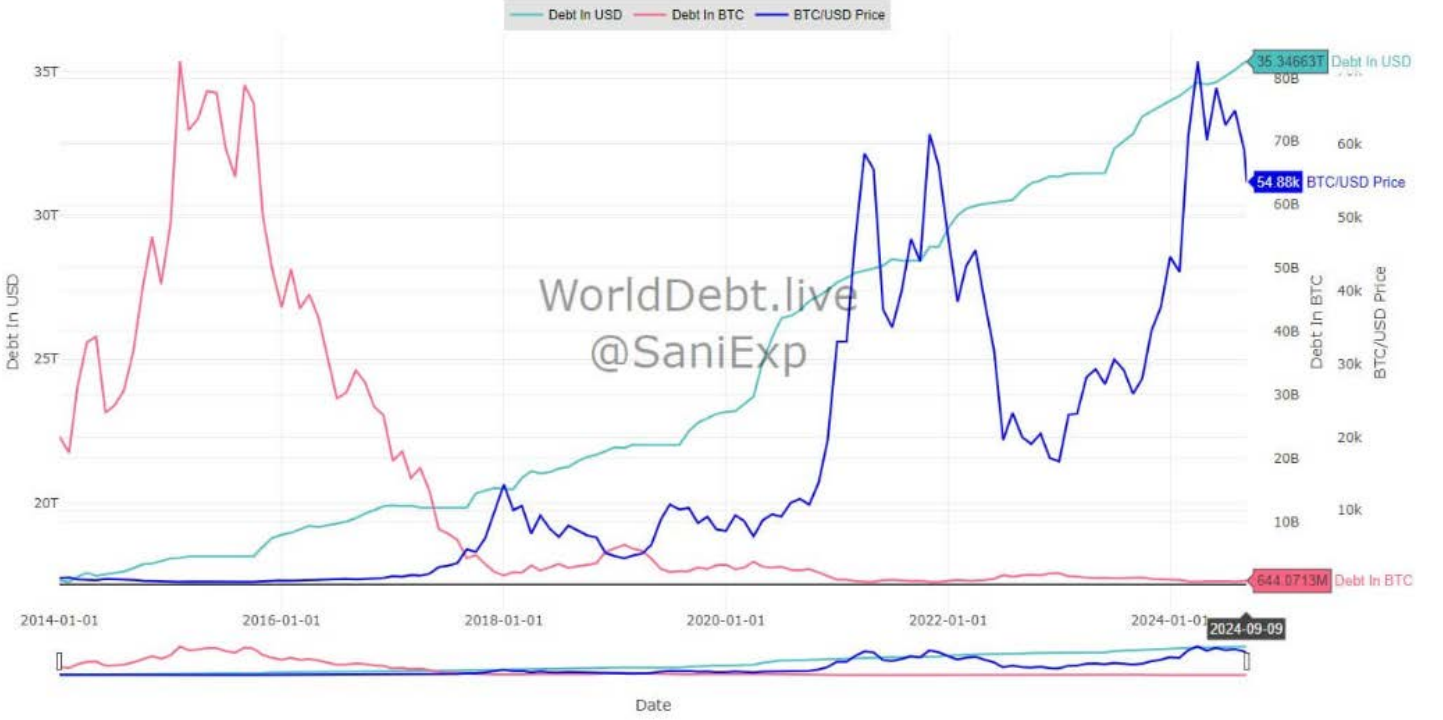
Bitcoin: Correlation with Gold and Nasdaq



Bitcoin'in Nasdaq ile olan korelasyonu +0.39'a yükseldi, bu da Bitcoin'in kısa vadede teknoloji hisseleriyle daha yakın bir ilişki içinde olduğunu gösteriyor. Gold ile olan korelasyonu ise -0.40'a düştü ve bu da Bitcoin'in daha önceki "dijital altın" rolünden uzaklaştığını ortaya koyuyor. Son veriler, Bitcoin'in bir güvenli liman varlığı yerine riskli varlıklar gibi davrandığını gösteriyor. 2024'ün ilk çeyreğinde Bitcoin'in %60'tan fazla değer kazandığı ve 70.000 doları geçtiği, altının ise %7'den fazla değer kazandığı ve 2.200 doları geçtiği görülüyor. Ancak mevcut korelasyon verileri, Bitcoin'in kısa vadede altından farklı hareket ettiğini gösteriyor. Tarihsel olarak, Bitcoin ve altın arasındaki korelasyon %87'ye kadar çıkmıştı, ancak bu dinamikler önemli ölçüde değişti.

ABD Ulusal Borç

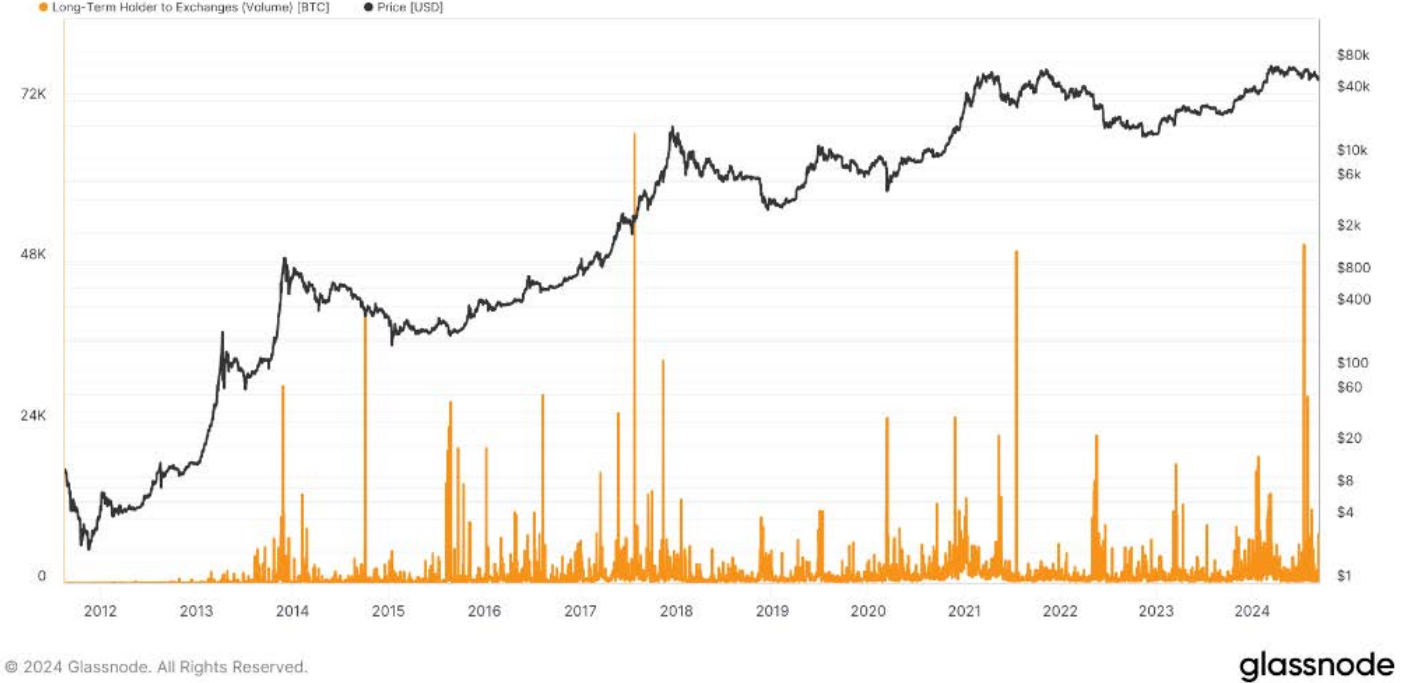
U.S. NATIONAL DEBT IN BTC



9 Eylül 2024 itibarıyla ABD milli borcu 35.347 trilyon dolara ulaştı ve yıl başından bu yana 1.357 trilyon dolar arttı. Bu borç miktarı Bitcoin (BTC) cinsinden 644.071 milyon BTC'ye eşdeğer olup, yıl başındaki 761.325 milyon BTC'den azalmıştır. Bu azalma, Bitcoin'in dolar karşısında değer kazandığına işaret ediyor. Bitcoin'in fiyatı, 70.000 doların üzerine çıkıp en son 54.880 dolara gerilese de, son verilerde 56.800 dolara yükseldi. Dolar cinsinden borç sürekli artarken, BTC cinsinden borç miktarı önemli dalgalanmalar göstermiştir. Bu değişim, Bitcoin'in dolar karşısında değer kazandığını ve dijital ekonomide değer ve servet algılarındaki değişimleri yansıttığını gösteriyor.

Uzun Vadeli Bitcoin Sahiplerinin Transfer Hacmi

BTC: Transfer Volume from Long-Term Holders to Exchanges [BTC]



2024 yılında, uzun vadeli Bitcoin sahiplerinin borsa transfer hacmi, Temmuz ve Ağustos'taki kısa süreli artışlar dışında düşük kalmış ve bu artışlar hafif fiyat düşüşleriyle örtüşmüştür. Bu durum, uzun vadeli sahiplerin kâr almış veya pozisyonlarını yeniden düzenlemiş olabileceğini ancak genellikle varlıklarını taşımaktan kaçındıklarını gösteriyor. Tarihsel olarak, transfer hacmi zirveleri Bitcoin'in fiyat zirveleriyle uyumlu olup, uzun vadeli sahiplerin boğa piyasalarında piyasa likiditesini artırdığını göstermektedir. Ancak, 2024 yılında transfer hacmi düşük kalmış ve bu da uzun vadeli sahiplerin hala güven duyduğunu ve kısa vadeli düzeltmeler sırasında pozisyonlarını koruyarak gelecekteki fiyat artışlarını beklediklerini ortaya koyuyor.

Bakiyesi Sıfır Olmayan Bitcoin Adreslerinin Sayısı

BTC: Number of Addresses with a Non-Zero Balance



© 2024 Glassnode. All Rights Reserved.

glassnode

2024 yılında, sıfır bakiye olmayan Bitcoin adreslerinin sayısı sürekli bir artış gösterdi ve şu anda yaklaşık 53.2 milyona ulaştı. Ocak başındaki bir düşüşün ardından, toplam adres sayısı Mart ayında toparlanmaya başladı ve Mayıs'tan Eylül'e kadar önemli bir büyüme gösterdi. Bitcoin'in fiyatı Mart'tan bu yana yaklaşık 70.000 dolardan 60.000 doların altına düşmüş olsa da, kullanıcı etkinliği yukarı yönlü momentumunu sürdürdü. Tarihsel olarak, bu metrik uzun vadeli benimseme eğilimlerini yansıtarak sürekli bir büyüme göstermiştir ve sadece büyük piyasa düzeltmeleri sırasında kısa süreli düşüşler yaşanmıştır. 2024'teki devam eden artış, Nisan'daki Bitcoin yarılanma olayını takiben daha geniş piyasa trendleriyle uyumludur.

ICRYPEX

CRYPTO EXCHANGE

0850 255 1079

Tüm Hakları Saklıdır © 2018-2021 Icrypex Crypto Exchange
Icrypex Bilişim A.Ş. Maslak Mah. Maslak Meydan Sok. Spring Giz Plaza N:5/57 Sarıyer/İstanbul

E-posta: info@icrypex.com

RİSK BİLDİRİMİ

Kripto varlıkların alımı, satımı ve saklanması belirli riskler taşımaktadır. Bu nedenle, Icrypex'te işlem yapmaya karar vermeden önce, aşağıda sayılanlarla sınırlı olmaksızın karşılaşılabileceğiniz olası her türlü riski iyi anlamanız, değerlendirmeniz ve söz konusu riskleri dikkate alarak karar vermeniz gerekmektedir. Dijital paralar yüksek risk ve oynaklık içeren hareketlilik gösterebilir. Icrypex Bilişim A.Ş.'nin, arz talep ilişkisine göre belirlenen kripto varlıkların fiyatlarının değişmesinden (Icrypex'te yapılan alım-satım işlemleri esnasında gerçekleşen fiyat değişiklikleri de dahil ancak bunlarla sınırlı olmamak kaydıyla) dolayı hiçbir sorumluluğu yoktur. Bu sebeplerle doğmuş ya da doğacak tüm zarar ve kayıpların sorumluluğu kullanıcılara aittir. Icrypex Bilişim A.Ş.'nin kişisel verilerinizi elde etme, saklama ve işleme faaliyetlerine ilişkin detay bilgilere [Kişisel Verilerin Korunması Kanunu Aydınlatma Metni](#)'nden ulaşabilirsiniz. [Gizlilik Sözleşmesi](#) ve [Kullanıcı Sözleşmesi](#) için tıklayınız.

MERSİS Numarası: 0465-0772-2300-0001