

30 EYLÜL - 7 EKİM HAFTASI

HAFTALIK PİYASA RAPORU

ICRYPEX | ARAŞTIRMA

EKONOMİK TAKVİM

Geçen Haftanın Ekonomik Takvimi

Zaman	Döviz	Olay	Açıklanan	Beklenti	Önceki
30 Eylül 2024, Pazartesi					
04:30	CNY	İmalat Satın Alma Müdürleri Endeksi (PMI) (Eyl)	49.8	49.4	49.1
09:00	GBP	Gayri Safi Yurtiçi Hasıla (GSYİH) (Yıllık) (2. Çeyrek)	0.7%	0.9%	0.3%
09:00	EUR	Almanya Perakende Satışları (Aylık) (May)	1.6%	1.7%	1.9%
20:00	USD	Fed Başkanı Powell'ın Konuşması			
1 Ekim 2024, Salı					
12:00	EUR	Tüketici Fiyat Endeksi (TÜFE) (Yıllık) (Eyl)	1.8%	1.9%	2.2%
17:00	USD	ISM İmalat Satın Alma Müdürleri Endeksi (PMI) (Eyl)	47.2	47.6	47.2
17:00	USD	ISM İmalat Fiyatları (Eyl)	48.3	53.7	54.0
17:00	USD	İş İmkanları ve Personel Değişim Oranı (JOLTS) (Ağu)	8.040M	7.640M	7.673M
2 Ekim 2024, Çarşamba					
15:15	USD	ADP Tarım Dışı İstihdam (Eyl)	143K	124K	99K
3 Ekim 2024, Perşembe					
15:30	USD	İşsizlik Haklarından Yararlanma Başvuruları	225K	221K	218K
17:00	USD	ISM İmalat Dışı Satın Alma Müdürleri Endeksi (PMI) (Eyl)	54.9	51.6	51.5
4 Ekim 2024, Cuma					
15:30	USD	Ortalama Saatlik Kazanç (Aylık) (Eyl)	0.4%	0.3%	0.4%
15:30	USD	Tarım Dışı İstihdam (Eyl)	254K	144K	142K
15:30	USD	İşsizlik Oranı (Eyl)	4.1%	4.2%	4.2%

30 Eylül - 4 Ekim 2024 tarihleri arasındaki ekonomik veriler, küresel olarak karışık bir görünüm sundu. Çin'in İmalat PMI verisi 49,8'e yükselerek hafif bir toparlanma sinyali verse de hâlâ daralmaya işaret ediyor. İngiltere'nin yıllık GSYİH büyümesi beklentilerin altında kalarak %0,7 olarak açıklandı. Almanya'nın Perakende Satışları da %1,6 ile beklentiyi karşılayamadı. ABD'de ise Fed Başkanı Powell'ın konuşması, gelecekteki para politikası yönüne dair ipuçları verdi. Euro Bölgesi'nin Eylül TÜFE verisi %1,8 ile beklentilerin altında kalırken, ABD ISM İmalat PMI verisi zayıf seyrini koruyarak 47,2'de sabit kaldı. Bununla birlikte, JOLTS Açık İş Pozisyonları 8,04 milyon ile güçlü bir iş gücü talebine işaret etti. ADP Tarım Dışı İstihdam Değişimi verisi 143K ile güçlü bir performans sergiledi ve ISM İmalat Dışı PMI verisi 54,9'a yükselerek ABD hizmet sektöründe büyüme sinyali verdi. Haftanın sonlarına doğru İşsizlik Başvuruları 225K ile hafif artarken, Ortalama Saatlik Kazançlar %0,4 arttı, Tarım Dışı İstihdam verisi ise 254K'ya yükseldi ve İşsizlik Oranı %4,1'e geriledi. Genel olarak, veriler güçlü iş gücü piyasası ve hizmet sektörünü öne çıkarırken, zayıf imalat ve Euro Bölgesi'nde düşen enflasyon oranları gelecekteki merkez bankası politikalarını şekillendirebilir.

Önümüzdeki Haftanın Ekonomik Takvimi

Zaman	Döviz	Olay	Açıklanan	Beklenti	Önceki
7 Ekim 2024, Pazartesi					
20:00	USD	FOMC Üyesi Bowman'ın Konuşması			
20:50	USD	FOMC Üyesi Kashkari'ın Konuşması			
8 Ekim 2024, Salı					
01:00	USD	FOMC Üyesi Bostic'in Konuşması			
09:00	SEK	İsveç Tüketici Fiyat Endeksi (TÜFE) (Yıllık) (Eyl)			1,90%
15:30	USD	Ticaret Dengesi (Ağu)		-70,60B	-78,80B
15:30	CAD	Ticaret Dengesi (Ağu)		0,40B	0,68B
23:30	USD	Amerikan Petrol Enstitüsü Haftalık Ham Petrol Stokları			-1,458M
9 Ekim 2024, Çarşamba					
15:00	USD	FOMC Üyesi Bostic'in Konuşması			
21:00	USD	Federal Açık Piyasa Komitesi (FOMC) Toplantı Tutanaqları			
10 Ekim 2024, Perşembe					
15:30	USD	Çekirdek Tüketici Fiyat Endeksi (TÜFE) (Aylık) (Eyl)		0,20%	0,30%
15:30	USD	Tüketici Fiyat Endeksi (TÜFE) (Aylık) (Eyl)		0,10%	0,20%
15:30	USD	İşsizlik Haklarından Yararlanma Başvuruları		229K	225K
21:00	USD	Federal Bütçe Dengesi (Eyl)			-380,0B
23:30	USD	Fed's Balance Sheet			7.047B
11 Ekim 2024, Cuma					
09:00	GBP	GSYİH (Aylık) (Ağu)		0,20%	0,00%
09:00	EUR	Almanya Tüketici Fiyat Endeksi (TÜFE) (Aylık) (Eyl)		0,00%	-0,10%
15:30	USD	Üretici Fiyat Endeksi (ÜFE) (Aylık) (Eyl)		0,10%	0,20%

7-11 Ekim 2024 tarihleri arasındaki ekonomik gelişmelerde birçok piyasa hareketini tetikleyebilecek veri ve konuşmalar öne çıktı. Haftanın başlarında FOMC üyeleri Bowman, Kashkari ve Bostic'in konuşmaları, ABD Merkez Bankası'nın duruşuna dair önemli ipuçları sundu. İsveç'in yıllık TÜFE verisi %1,90 ile istikrarlı bir enflasyon ortamına işaret etti. ABD'de ise dış ticaret açığı -70,60B USD'ye gerileyerek önceki döneme göre bir iyileşme gösterirken, Kanada'nın ticaret dengesi 0,40B CAD ile hafif bir düşüş yaşadı. Haftanın ilerleyen günlerinde ABD Çekirdek TÜFE ve TÜFE verileri sırasıyla %0,20 ve %0,10 ile beklentilerin altında kalarak daha zayıf enflasyonist baskılara işaret etti. Bunu takiben, ABD İşsizlik Başvuruları 229K ile beklentilerin hafif üzerinde gelerek iş gücü piyasasında yavaşlama sinyalleri verdi. Federal Bütçe Dengesi -380,0B USD ile ciddi bir açık gösterirken, Fed'in Bilanço büyüklüğü 7.047B USD'de sabit kaldı. Haftanın sonunda, İngiltere'nin Ağustos ayı GSYİH büyümesi %0,20 ile beklentilere paralel gerçekleşirken, Almanya'nın Eylül TÜFE verisi %0,00 ile yatay seyretti. ABD Üretici Fiyat Endeksi (ÜFE) %0,10 ile beklentilerin altında kalarak üretim seviyesinde düşük fiyat baskılarına işaret etti. Genel olarak, veriler karışık bir ekonomik görünüm ortaya koyarken, zayıflayan enflasyon trendleri ve yavaşlayan iş gücü piyasası ivmesi gelecekteki para politikası kararlarını etkileyebilir.

Genel Bakış

Jeopolitik gerilimin tırmandığı ve makro verilerde de faiz indirim ihtimallerinin düştüğü oldukça negatif gelişmelerle dolu haftayı kripto paraların oldukça güçlü ve pozitif tamamladığını görüyoruz. Özellikle Cuma günü gelen verilerin ardından beklenen satış baskısının gerçekleşmediğini ve haftayı 62.500\$ bölgesi üzerinde kapattığımızı görüyoruz. Bu süreçte PayPal, Visa, SWIFT, Citi gibi finans devlerinin dijital varlık adaptasyonlarını arttırmaya yönelik duyuruları ve Donald Trump'ın anketlerde öne geçmesi de kripto paraların güçlü kalmasına yardımcı olan faktörler oldu.

60.000\$ altına düşüşünün ardından 62.800\$ seviyesinde haftalık kapanışını yapan Bitcoin'de, 55.000\$ bölgelerinde görülen akümülyasyon hareketinin 60.000\$'lerde gerçekleşmesi orta vade hedefler konusunda yatırımcı iştahını arttırırken, Bitcoin'in ve hatta altcoinlerin de geri çekilmelerine rağmen güçlü kaldığı bu haftada yalnızca Ethereum'un biraz daha zayıf bir görüntüde kaldı. Ethereum 2340\$ seviyelerine kadar geri çekildiği haftayı 2440\$ altında tamamlarken, yükselişe rağmen 2530\$-2560\$ bölgesine yükselmediğini görüyoruz. Bu süreçte Bitcoin dominansı %58 seviyelerinde sabit kalırken, hafta boyunca %57.20'lerden %58.50'lere kadar yükselip haftayı %58.05 seviyelerinde tamamladı. Toplam piyasa değeri ise 2 trilyon dolar seviyesini test etmesinin ardından güzel bir tepki olarak 2.15 trilyon dolar bölgesine kadar dönüş gerçekleştirmiş oldu.

Altcoinler için ise haftaya damgasını vuran başlık Ripple-SEC davasından geldi. SEC, 125 milyon dolarlık ceza kararına itiraz ederek, dava sürecinin uzamasını sağladı. Bu XRP fiyatlamasında 0.52 seviyelerine kadar geri çekilmelere sebep oldu. FTX'in geri ödemelere başlayacağı iddiası da bir diğer heyecan verici haber olsa da bu haberin yalan olduğu biliniyor. FTX'in ödeme planları ile ilgili başvuruları ile ilgili mahkeme kararının bu hafta açıklanabileceği iddia ediliyor.

Bu haftanın hikayesinde ABD'den gelecek ÜFE-TÜFE verileri belirleyici olabilir. İsrail-İran tarafından gelebilecek negatif haberler dışında piyasaları sürükleyecek tek veri bu olarak gözükmüyor. Kripto paralarda yönün yukarı olduğunu ve bahsettiğimiz başlıklardan negatif bir etki görülmemesi durumunda 65.000\$-66.000\$ bölgesinin yeniden test edilebileceğini düşünüyoruz. Negatif senaryolarda ise 62.500\$ ve 61.000\$ seviyeleri Bitcoin adına kritik bölgeler olacaktır.

HAFTANIN ÖNE ÇIKAN HABERLERİ

30.09 BlackRock'ın spot Ethereum ETF'i ilk kez 1 milyar doları aştı: BlackRock'un spot Ethereum 30.09 ETF'i, Ağustos başından bu yana en yüksek girişlerle 1 milyar doların üzerinde net aktif değerine ulaştı.

30.09 Bitcoin'in ABD Hisse Senedi Piyasalarıyla Korelasyonu 2 Yılın Zirvesine Ulaştı: Bitcoin'in ABD borsalarıyla olan korelasyonu, bu hafta başında iki yılın en yüksek seviyesine çıkararak 66.500 dolara ulaştı.

01.10 FTX Geri Ödeme Haberiyle FTT %50 Değer Kazandı: FTX'in yerel tokeni FTT, yanlış ödeme söylentileri üzerine %50 değer kazandı, ancak gerçek ödeme planı henüz onaylanmadı.

01.10 Ethereum Vakfı Bu Yıl 10 Milyon Dolardan Fazla ETH Sattı: Ethereum Vakfı, bu yıl 10 milyon dolardan fazla ether satışı gerçekleştirdi ve topluluktan eleştiriler aldı.

02.10 Robinhood, Avrupa'da Kripto Transferlerini Tanıttı: Robinhood, Avrupa'daki müşterilere 20'den fazla kripto para ile transfer işlemleri yapma imkanı sunmaya başladı.

02.10 Chainlink, RWA Tokenizasyon Girişiminde Avustralyalı Banka ANZ ile Ortaklık Kurdu: 03.10 Chainlink, tokenize edilmiş gerçek dünya varlıklarının güvenli değişimi için ANZ Bankası ile iş birliği yaptı.

03.10 Ripple Dubai Lisansı Aldı: Ripple, Dubai Finansal Hizmetler Otoritesi'nden şartlı onay alarak BAE'deki finansal hizmetlerini genişletme yetkisi kazandı.

03.10 Tron Network, 3. Çeyrekte 577 Milyon Dolar Gelir Elde Etti: Tron Ağı, 2024 yılı 3. çeyreği için 577 milyon dolarlık rekor gelir bildirdi.

04.10 Swift, 2025'te Merkez ve Ticari Bankaların Dijital Para Birimi ve Dijital Varlık İşlemlerinin Canlı Denemelerine Olanak Tanıyacak: Swift, merkezî ve ticari bankaların dijital para birimlerinin deneme işlemlerini gerçekleştirmesine olanak tanıyacak.

04.10 PayPal, PYUSD Stablecoin'i ile Ernst & Young'a Yaptığı Ödemeye İlk Ticari İşlemini Gerçekleştirdi: PayPal, PYUSD stablecoin'i ile Ernst & Young'a yaptığı ödemeyle ilk ticari işlemini gerçekleştirdi.

BTC-ETH-AVAX Teknik Analizi

BTC Analizi



BTC, haftalık bazda %4.24 oranında bir değer kaybı yaşayarak mevcut fiyatını 63,570 seviyesinde belirlemiş durumda. Geçen hafta açılış fiyatı 65,602 iken, 60,000 seviyesindeki ana destek, potansiyel geri çekilmelerde önemli bir seviye olarak dikkat çekiyor. 63,360 seviyesindeki ara destek, fiyatın bu seviyenin altında kapanış yapması durumunda daha derin bir düşüş yaşanabileceğine işaret ediyor. Yukarı yönlü hareketlerde, 64,600 seviyesindeki ara direnç geçilmediği sürece yükselişler sınırlı kalabilir. Eğer fiyat 66,000 ana direncini aşabilirse, yukarı yönlü bir trendin başlayabileceği sinyali verilmiş olur.

ETH Analizi



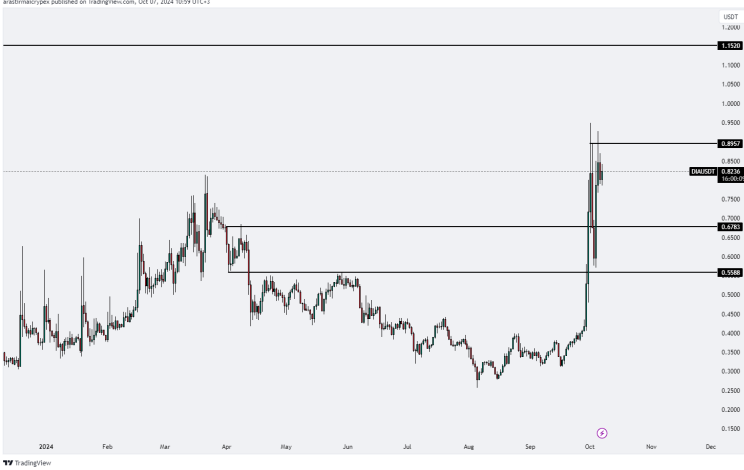
ETH, son hafta %8.19'lük bir düşüşle 2,486 seviyesine geriledi ve önceki haftaya 2,657'den başladı. Mevcut fiyat seviyesi, 2,400'deki ara desteğin hemen üzerinde kalmaktadır, bu seviyenin altında kapanışlar, 2,200 seviyesindeki ana destek noktasına doğru bir hareketi tetikleyebilir. Yukarı yönde, 2,700 seviyesindeki ara direnç, fiyatın toparlanma çabalarında kritik bir engel olarak öne çıkıyor. Eğer fiyat bu direnci aşarsa, 2,800 seviyesindeki ana direnci test etme potansiyeline sahip olabilir. Genel olarak, ETH'de belirsiz bir piyasa görünümü devam ediyor.

AVAX Analizi



AVAX, son hafta %7.23'lük bir düşüşle 27.29 seviyesine geriledi ve önceki haftaya 29.04'ten başladı. Mevcut fiyat, 26.00'daki ara desteğin üzerinde kalırken, bu seviyenin altında kapanışlar, 24.70 seviyesindeki ana destek noktasına doğru bir düşüş riskini artırabilir. Yukarı yönde, 31.00'daki ara direnç, olası bir toparlanma için kritik bir engel olarak dikkat çekiyor. Eğer fiyat bu direnci aşabilirse, 32.95 seviyesindeki ana direnci test etme potansiyeline sahip olabilir. Genel olarak, AVAX'daki düşüş trendi, dikkatli bir izleme ve stratejik planlama gerektiriyor.

En Çok Yükselen 3 Coin



DIA Analizi:

DIA, günlük zaman diliminde 0.8236 seviyesinde işlem görüyor. Analizde belirlenen önemli destek seviyeleri, 0.6783 ve 0.5588 olarak öne çıkarken, 0.8957 seviyesi önemli bir direnç noktası olarak kaydedilmiştir. Fiyat, 0.5588 seviyesinden destek bulduktan sonra, hızlı bir yükseliş göstererek mevcut fiyat seviyesine ulaşmış durumda. Şu anda 0.8957 direncini test etmeye yönelik bir hareket içinde olduğu görülüyor. Eğer bu direnç seviyesini aşmayı başarsa, yükseliş trendinin devam etme olasılığı artacaktır. Aksi takdirde, fiyatın 0.6783 seviyesine geri çekilme riski bulunmaktadır. 0.8957 seviyesinin kırılmasının izlenmesi gereken kritik bir nokta olduğunu gösteriyor; bu seviyenin kırılması, daha yüksek fiyat hedeflerine ulaşma potansiyelini artırırken, destek seviyelerinin korunması, olası geri çekilmelerin yönetilmesine yardımcı olabilir.



FTT Analizi:

FTT günlük zaman diliminde 2.654 seviyesinde işlem görmektedir. Analiz kapsamında belirlenen destek seviyeleri 2.271 ve 1.631 olarak öne çıkmakta; 2.938 ise önemli bir direnç noktası olarak kaydedilmektedir. Fiyat, 1.631 seviyesinden destek bulduktan sonra hızlı bir yükseliş gerçekleştirerek mevcut fiyat seviyesine ulaşmıştır. Şu anda 2.938 direncini test eden fiyat, bu seviyeyi aşmayı başarsa, yükseliş trendinin devam etme potansiyeline sahip olacaktır. Ancak, bu direnç seviyesi aşılamazsa, fiyatın yeniden 2.271 seviyesine geri çekilme riski bulunmaktadır. 2.938 seviyesinin kritik bir nokta olduğu ve bu seviyenin kırılması durumunda daha yüksek hedeflerin gündeme gelebileceği önem arz etmektedir.



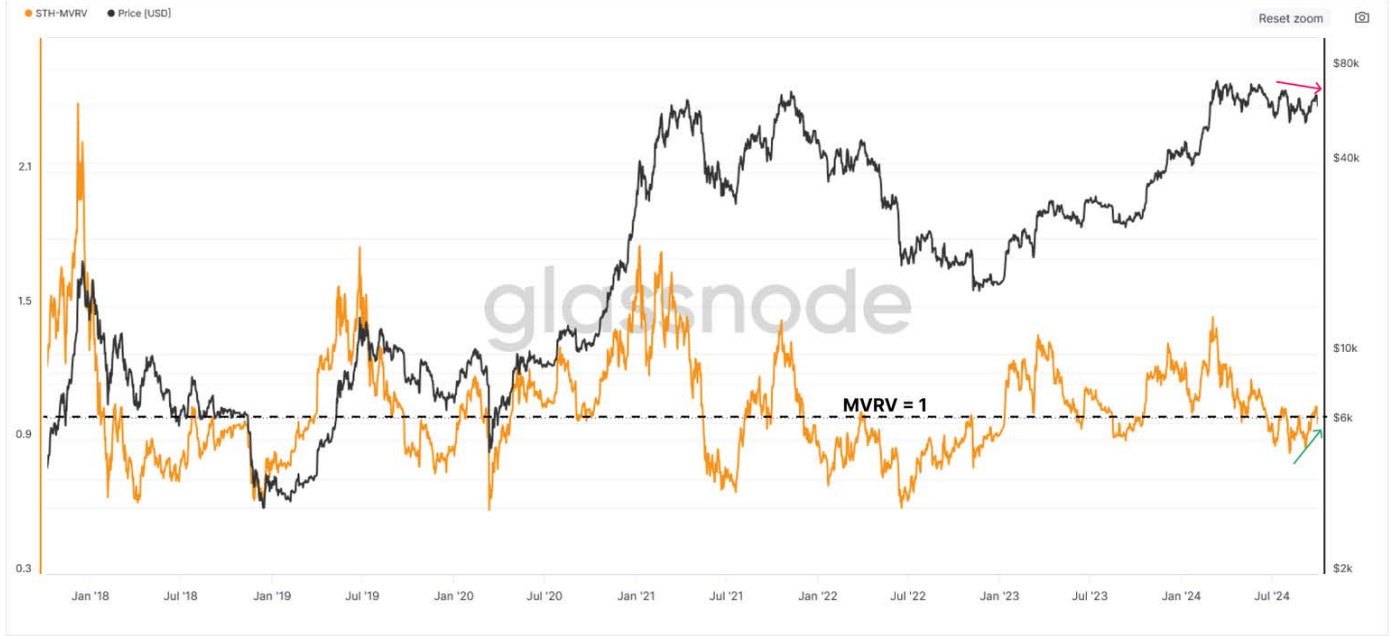
WIF Analizi:

WIF, günlük zaman diliminde 2.675 seviyesinde işlem görmektedir. Analiz kapsamında belirlenen destek seviyeleri 1.954 ve 1.257 iken, 2.895 önemli bir direnç noktası olarak kaydedilmiştir. Fiyat, 1.954 seviyesinden destek bulduktan sonra yükseliş göstererek mevcut fiyat seviyesine ulaşmıştır. Şu anda 2.895 direncini test eden fiyat, bu seviyeyi aşması durumunda yükseliş trendinin devam etme potansiyeline sahip olacaktır. Ancak, bu direnç aşılamazsa, fiyatın yeniden 1.954 seviyesine geri çekilme riski bulunmaktadır. Dolayısıyla, 2.895 seviyesi yatırımcılar için kritik bir nokta olarak değerlendirilmektedir.

İstatistikler ve Zincir Üstü Veriler

MVRV

BTC: Short Term Holder MVRV



© 2024 Glassnode. All Rights Reserved.

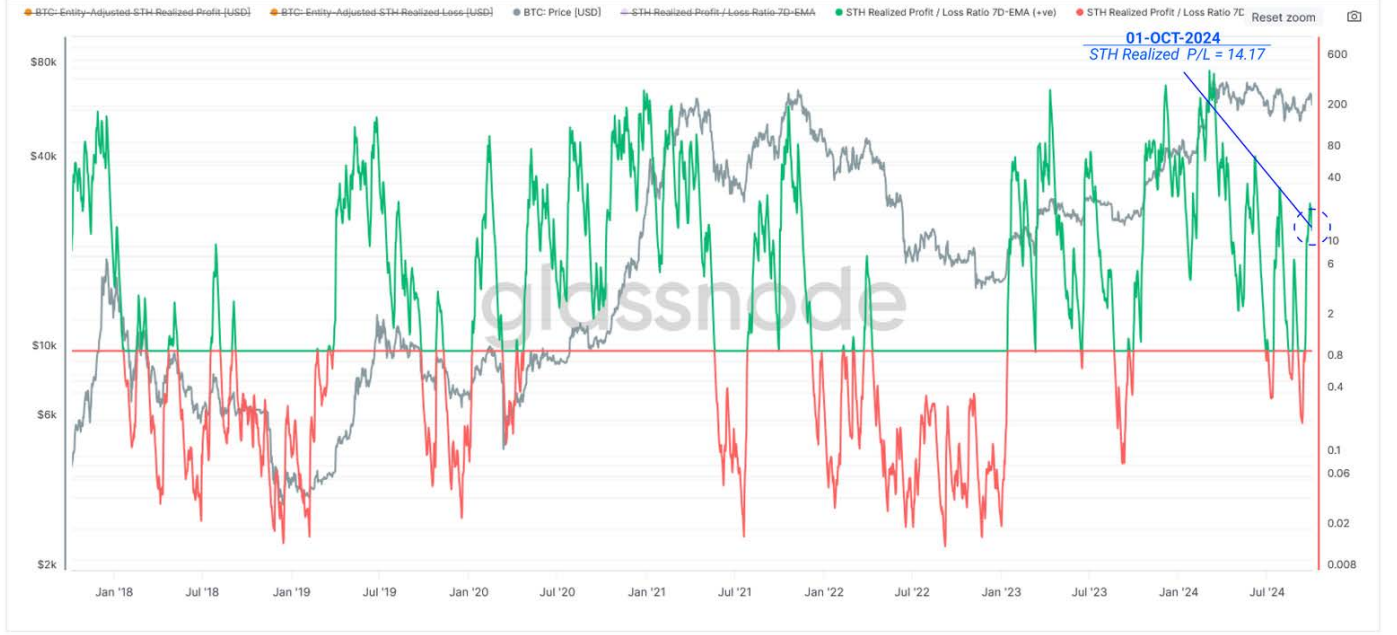
glassnode

Kısa Vadeli Tutucu kohortu, piyasada yeni talebi temsil eden ve piyasa dalgalanmalarına daha duyarlı bir grup olarak değerlendirilmektedir. Kısa Vadeli Tutucu MVRV metriği, bu grup tarafından tutulan ortalama gerçekleşmemiş kar ve zararı ifade eder. Son haftalarda, bu metrik 1'lik denge değerinin altında birkaç ardışık alt kesim göstermiştir, bu da ortalama olarak gerçekleşmemiş bir zarar yaşandığını gösterir. Ancak, 1.0'ın altında kalma süresi ve derinliği, 2022'deki önceki ayı piyasalarındaki durumlardan farklıdır. Son bir ayda fiyat genel olarak sabit kalsa da, STH-MVRV'de hafif bir artış gözlemlenmektedir, bu da yeni yatırımcıların pozisyon almasının ve karlılıklarının iyileştiğini göstermektedir.

Kısa Vadeli Tutucu Arzının %62'sinden fazlasının artık karlı bir pozisyonda tutulması da benzer bir durumu işaret etmektedir. Bu durumdan iki önemli çıkarım yapılabilir: Birincisi, STH coin'lerinin önemli bir kısmının maliyet tabanı 53 bin ila 66 bin dolar arasındadır; ikincisi, STH arzındaki kârlılık yüzdesi daha yüksek bir zirveye ulaşmıştır, bu da finansal baskının azaldığını göstermektedir. Ayrıca, kârda tutulan arz yüzdesi, bu metriğin uzun vadeli ortalamasına yaklaşarak kayda değer bir toparlanma sürecini işaret etmektedir.

Short-Term Holder Realized Profit/Loss Ratio

Bitcoin: Short-Term Holder Realized Profit / Loss Ratio



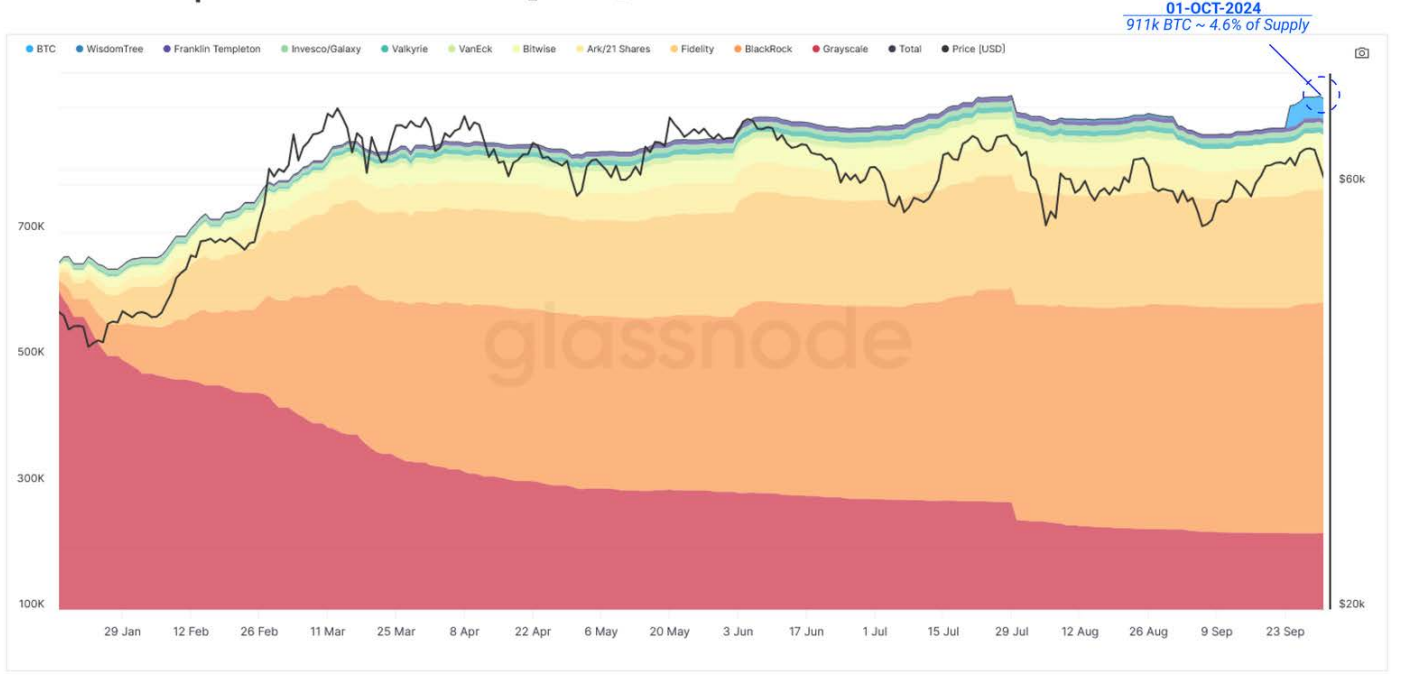
© 2024 Glassnode. All Rights Reserved.

glassnode

STH Gerçekleşen Kar/Zarar Oranı da güçlü bir şekilde toparlandı, pozitif bölgeye geri döndü ve kar alma hacimleri zarar alma hacimlerinden 14,17 kat daha büyük görüldü. Yapısal bir bakış açısından, bu, piyasanın sadece birkaç hafta öncesine göre daha üstün bir konumda olduğuna dair ekstra bir birleşme katmanı sağlıyor.

US Spot ETF Balance

BTC: US Spot ETF Balances [BTC]



© 2024 Glassnode. All Rights Reserved.

glassnode

Düzenlenmiş Bitcoin maruziyetine yönelik kurumsal iştah olağanüstüydü. ABD Spot ETF'leri içindeki yönetim altındaki toplam varlıklar artık 58 milyar dolarlık bir piyasa değerine sahip ve dolaşımdaki Bitcoin arzının yaklaşık %4,6'sını elinde tutuyor. BTC enstrümanı içindeki varlıkların dahil edilmesi nedeniyle Glassnode'daki ETF bakiyelerinde son zamanlarda bir artış görebiliyoruz .

ETF Capital Inflow

Bitcoin: ETF Capital Inflow



© 2024 Glassnode. All Rights Reserved.

glassnode

Bitcoin piyasasında ETF'lerin etkilerini anlamak için, ETF'lere yatırılan değer ile genel net sermaye akışlarını karşılaştırmak önemlidir. Son grafik, ETF araçlarının piyasaya sürülmesiyle bağlantılı pozitif net sermaye akışlarını göstermekte ve Ocak ayının başından bu yana, Bitcoin piyasasına gelen toplam net sermaye girişinin %4 ila %5'inin ABD Spot ETF'lerine yönlendirilen coin'lerle ilişkili olduğunu ortaya koymaktadır. Bu durum, ETF'lerin toplam arz üzerindeki paylarıyla uyumlu olduğundan, piyasa etkilerini değerlendirmek için geçerli bir referans sunmaktadır.

ICRYPEX

CRYPTO EXCHANGE

0850 255 1079

Tüm Hakları Saklıdır © 2018-2021 Icrypex Crypto Exchange
Icrypex Bilişim A.Ş. Maslak Mah. Maslak Meydan Sok. Spring Giz Plaza N:5/57 Sarıyer/İstanbul

E-posta: info@icrypex.com

RİSK BİLDİRİMİ

Kripto varlıkların alımı, satımı ve saklanması belirli riskler taşımaktadır. Bu nedenle, Icrypex'te işlem yapmaya karar vermeden önce, aşağıda sayılanlarla sınırlı olmaksızın karşılaşılabileceğiniz olası her türlü riski iyi anlamanız, değerlendirmeniz ve söz konusu riskleri dikkate alarak karar vermeniz gerekmektedir. Dijital paralar yüksek risk ve oynaklık içeren hareketlilik gösterebilir. Icrypex Bilişim A.Ş.'nin, arz talep ilişkisine göre belirlenen kripto varlıkların fiyatlarının değişmesinden (Icrypex'te yapılan alım-satım işlemleri esnasında gerçekleşen fiyat değişiklikleri de dahil ancak bunlarla sınırlı olmamak kaydıyla) dolayı hiçbir sorumluluğu yoktur. Bu sebeplerle doğmuş ya da doğacak tüm zarar ve kayıpların sorumluluğu kullanıcılara aittir. Icrypex Bilişim A.Ş.'nin kişisel verilerinizi elde etme, saklama ve işleme faaliyetlerine ilişkin detay bilgilere [Kişisel Verilerin Korunması Kanunu Aydınlatma Metni](#)'nden ulaşabilirsiniz. [Gizlilik Sözleşmesi](#) ve [Kullanıcı Sözleşmesi](#) için tıklayınız.

MERSİS Numarası: 0465-0772-2300-0001