

7-14 EKİM HAFTASI

HAFTALIK PİYASA RAPORU

ICRYPEX | ARAŞTIRMA

EKONOMİK TAKVİM

Geçen Haftanın Ekonomik Takvimi

Time	Cur.	Event	Actual	Forecast	Previous
7 Ekim 2024, Pazartesi					
09:00	EUR	Alman Fabrika Siparişleri (Aylık) (Ağustos)	-5.8%	-1.9%	3.9%
20:00	USD	FOMC Üyesi Bowman Konuşuyor			
20:50	USD	FOMC Üyesi Kashkari Konuşuyor			
22:00	USD	Tüketici Kredisi (Ağustos)	8.93B	11.80B	25.45B
8 Ekim 2024, Salı					
01:00	USD	FOMC Üyesi Bostic Konuşuyor			
02:30	JPY	Hanehalkı Harcamaları (Yıllık) (Ağustos)	-1.9%	-2.6%	0.1%
02:30	JPY	Hanehalkı Harcamaları (Aylık) (Ağustos)	2.0%	0.5%	-1.7%
09:00	SEK	TÜFE (Yıllık) (Eylül)	1.6%		1.9%
09:00	SEK	TÜFE (Aylık) (Eylül)	0.2%		-0.6%
15:30	USD	Ticaret Dengesi (Ağustos)	-70.40B	-70.60B	-78.80B
9 Ekim 2024, Çarşamba					
04:00	NZD	RBNZ Faiz Kararı	4.75%	4.75%	5.25%
15:00	USD	FOMC Üyesi Bostic Konuşuyor			
18:00	USD	FOMC Üyesi Williams Konuşuyor			
20:00	USD	10 Yıllık Tahvil İhalesi	4.066%		3648%
21:00	USD	FOMC Toplantı Tutanaqları			
10 Ekim 2024, Perşembe					
01:00	USD	FOMC Üyesi Daly Konuşuyor			
14:30	EUR	ECB Para Politikası Toplantısı Tutanaqlarını Yayınlıyor			
15:30	USD	Devam Eden İşsizlik Başvuruları	1,861K	1,830K	1,826K
15:30	USD	Çekirdek TÜFE (Aylık) (Eylül)	0.3%	0.2%	0.3%
15:30	USD	Çekirdek TÜFE (Yıllık) (Eylül)	3.3%	3.2%	3.2%
15:30	USD	TÜFE (Yıllık) (Eylül)	2.4%	2.3%	2.5%
15:30	USD	TÜFE (Aylık) (Eylül)	0.2%	0.1%	0.2%
15:30	USD	İlk İşsizlik Başvuruları	258K	231K	225K
18:00	USD	FOMC Üyesi Williams Konuşuyor			
11 Ekim 2024, Cuma					
09:00	GBP	GSYİH (Aylık) (Ağustos)	0.2%	0.2%	0.0%
09:00	GBP	Sanayi Üretimi (Aylık) (Ağustos)	0.5%	0.2%	-0.8%
09:00	GBP	İmalat Üretimi (Aylık) (Ağustos)	1.1%	0.3%	-1.0%
09:00	EUR	Alman TÜFE (Yıllık) (Eylül)	1.6%	1.6%	1.6%
09:00	EUR	Alman TÜFE (Aylık) (Eylül)	0.0%	0.0%	0.0%
15:30	USD	Çekirdek ÜFE (Aylık) (Eylül)		0.2%	0.3%
15:30	USD	ÜFE (Aylık) (Eylül)		0.1%	0.2%
20:10	USD	FOMC Üyesi Bowman Konuşuyor			

Geçtiğimiz haftanın ekonomik verilerine baktığımızda, özellikle ABD ve Euro Bölgesi kaynaklı gelişmelerin ön planda olduğunu görüyoruz. Alman Fabrika Siparişleri verisi, -%5.8'lik büyük bir düşüş ile beklenenden çok daha zayıf geldi. Bu, Almanya'daki ekonomik yavaşlamanın bir göstergesi olabilir. ABD'de ise, Tüketici Kredisi verisi 8.93 milyar dolar ile beklentilerin oldukça altında kaldı, bu da tüketici harcamalarında bir yavaşlama olduğunu gösterebilir. Ayrıca, ABD'de açıklanan çekirdek TÜFE (enflasyon) verisi %0.3 olarak beklenene paralel gelirken, yıllık TÜFE %3.3'e yükseldi. Bu durum, enflasyon baskılarının sürdüğünü ve ABD Merkez Bankası'nın (Fed) faiz artırımlarına devam edebileceğine işaret ediyor.

Diğer yandan, Yeni Zelanda Merkez Bankası (RBNZ) faiz oranlarını %4.75'te sabit tuttu, bu da küresel merkez bankalarının faiz artırma döngüsünde yavaşlama sinyalleri vermeye başladığına işaret edebilir. Hafta boyunca FOMC üyelerinin birçok konuşması gerçekleşti, özellikle Williams ve Bowman gibi önemli isimlerin konuşmaları, gelecekteki para politikası kararları hakkında ipuçları sunabilir. ABD işgücü piyasası verileri ise biraz karışık geldi; işsizlik başvuruları artarken, devam eden işsizlik başvuruları beklentilere paralel gerçekleşti.

Önümüzdeki Haftanın Ekonomik Takvimi

Zaman	Döviz	Olay	Açıklanan	Beklenti	Önceki
13 Ekim 2024, Pazar					
04:30	CNY	TÜFE (Yıllık) (Eylül)			0.6%
04:30	CNY	ÜFE (Yıllık) (Eylül)			-1.8%
14 Ekim 2024, Pazartesi					
14:00	USD	OPEC Aylık Raporu			
15 Ekim 2024, Salı					
10:45	EUR	Fransa TÜFE (Aylık) (Eylül)		-1.2%	0.5%
12:00	USD	IEA Aylık Raporu			
15:30	CAD	Çekirdek TÜFE (Yıllık) (Eylül)			1.5%
15:30	CAD	TÜFE (Aylık) (Eylül)			-0.2%
16 Ekim 2024, Çarşamba					
09:00	GBP	TÜFE (Yıllık) (Eylül)			2.2%
17 Ekim 2024, Perşembe					
12:00	EUR	TÜFE (Yıllık) (Eylül)		1.8%	2.2%
15:15	EUR	Mevduat Faiz Oranı (Ekim)			3.50%
15:15	EUR	ECB Faiz Kararı (Ekim)			3.65%
15:30	USD	Çekirdek Perakende Satışlar (Aylık) (Eylül)			0.1%
15:30	USD	İlk İşsizlik Başvuruları			258K
15:30	USD	Philadelphia Fed İmalat Endeksi (Ekim)			45474,00
15:30	USD	Perakende Satışlar (Aylık) (Eylül)			0.1%
15:45	EUR	ECB Basın Toplantısı			
18 Ekim 2024, Cuma					
05:00	CNY	GSYH (Yıllık) (3. Çeyrek)			4.7%
05:00	CNY	Çin GSYH YTD (Yıllık) (3. Çeyrek)			5.0%
09:00	GBP	Çekirdek Perakende Satışlar (Yıllık) (Eylül)			2.3%
09:00	GBP	Perakende Satışlar (Yıllık) (Eylül)			2.5%

Bu hafta dikkat çeken veriler arasında Çin ve Euro Bölgesi enflasyon oranları ile İngiltere ve ABD'deki perakende satış verileri öne çıkıyor. Çin'de TÜFE ve ÜFE oranları henüz açıklanmadı ancak geçmiş verilere bakıldığında Çin ekonomisinde fiyat baskılarının düşük olduğu, özellikle ÜFE'nin negatif bölgede kaldığı görülüyor. Bu, Çin'deki üretim sektöründe bir yavaşlama yaşandığını ve global talep koşullarının zayıf olduğunu gösterebilir. OPEC'in aylık raporu ise petrol arz ve talep dengesi üzerine önemli sinyaller verebilir.

ABD'de ise Philadelphia Fed İmalat Endeksi, perakende satışlar ve işsizlik başvuruları piyasaların odak noktası olacak. İmalat endeksi ekonomik aktivitenin gücüne dair önemli bir gösterge iken, perakende satışlar tüketici harcamalarındaki trendleri takip etmek açısından kritik. Euro Bölgesi'nde de ECB'nin faiz kararı ve enflasyon verileri izlenecek. ECB'nin politika faiz oranlarını sabit tutması beklenirken, enflasyondaki düşüş eğilimi, bankanın önümüzdeki dönemdeki hamlelerine dair ipuçları sunabilir.

Genel Bakış

Kripto paralarda Eylül ayı başından beri görülen yüksek volatilitenin ardından geçtiğimiz hafta Perşembe günü açıklanan ABD enflasyon verisine kadar hareketin oldukça yavaşladığını ancak sonrasında enflasyon verisinin beklenti üstünde açıklanmasının ardından volatilitenin yeniden artmaya başladığını görüyoruz. İki haftalık süreçte negatif fiyatlamalara sebep olacak gelişmeler yaşanmasına rağmen Bitcoin'in 58.800\$ seviyelerine kadar geri çekilmiş olsa da kritik olarak belirttiğimiz 59.400\$ seviyesini kaybetmemeyi başardı ve Perşembe gününün ardından güzel bir yükseliş hareketi gösterdi. Bu süreçte kripto paralar adına FTX geri ödeme planının netleşmesi, MT.Gox geri ödemelerinin ertelenmesi ve bunların haricinde dev finansal şirketlerde gördüğümüz dijital varlık adaptasyon gelişmeleri gibi pozitif değerlendirilebilecek haberlerin yanında, Trump'ın seçim anketlerinde Kamala Harris'in önüne geçmesi fiyatlama destekleyen etkenler oldu.

Bu süreçte Bitcoin haftalık kapanışını pozitif gerçekleştirmeyi başarırken, Pazartesi sabah saatleri ile birlikte 64.000\$ bölgesine kadar yükseliş gerçekleştirmeyi başardı. Haftalık hareketi boyunca altcoinlerin de pozitif bir performans göstermesi ile Bitcoin'in market dominansı da %58 seviyesinden uzaklaşmayarak haftalık kapanışını da %57.92 seviyesinde tamamladı. Bu süreçte Ethereum, zayıf fiyatlamasına devam ederek, 2320\$ seviyesine geri çekilmesinin ardından haftayı 2500\$ seviyesinin biraz altında tamamladı. Toplam piyasa değeri ise 2 trilyon dolar seviyelerine kadar geri çekildiği haftayı, 2.14 trilyon dolar seviyesinde kapattı.

Bu hafta, geçtiğimiz haftaki makroekonomik yoğunluğa karşı nispeten daha az yoğunlukta bir takvimle karşılaşacağız. ABD'den gelen enflasyon ve güçlü istihdam verilerinin ardından Kasım ayı faiz indirim ihtimalleri 25-50 baz puanlık indirim fiyatlamasından, 0-25 baz puan indirim beklentisine revize edilirken, piyasaların Kasım ve Aralık ayında toplam iki adet 25 baz puanlık indirim beklentisinde neredeyse emin olduğunu da söyleyebiliriz. Cumartesi günü Çin'den gelen destek paketinin de pozitif haftaya başlarken pozitif fiyatlamaya yardımcı olduğunu görüyoruz. Bu hafta Avrupa'dan gelecek verilerde yoğunluk görülürken, ABD tarafında FOMC üyelerinin konuşmaları, Perakende Satışlar verisi ve üretim endeksleri fiyatlamalar üzerinde etkili olabilir.

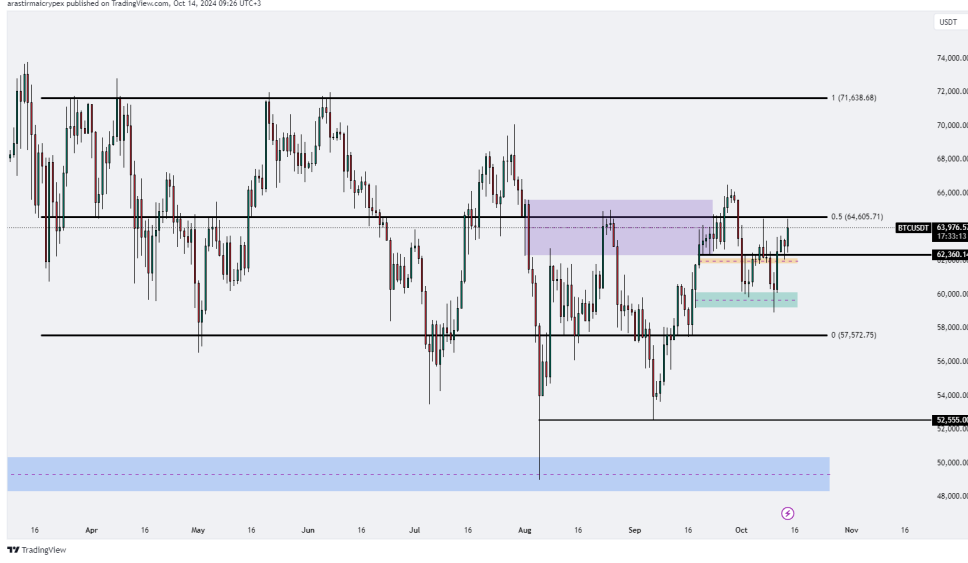
Altcoinlere döndüğümüzde haftalık performanslarında öne çıkan projeler CHZ, APT, AVAX ve memecoinler olduğunu görüyoruz. Fan Tokenlar da Chiliz'in yükselişinden faydalanarak haftayı pozitif tamamladıklarını özellikle PSG tokenin %63'lük yükseliş ile haftanın en iyi performans veren projesi olduğunu görüyoruz. Bu süreçte yükseliş gösteren projeler arasında en çok dikkati çeken proje AVAX oldu. AVAX kırmakta zorlandığı 28\$ bölgesini aşmayı başarırken, 28\$ bölgesini tekrar test ederek kırılımı onaylamayı da başardı. Ancak AVAX için 30\$-32\$ bandına giriş yapılmadığını ve buradan tepki aldığımızı görüyoruz.

HAFTANIN ÖNE ÇIKAN HABERLERİ

- 07.10.2024** Tayvan, kripto varlık hizmet sağlayıcıları için FATF standartlarına uygun yeni AML düzenlemeleri getirdi.
- 07.10.2024** TeraWulf, Nautilus tesisindeki %25 hissesini 92 milyon dolara satarak likiditesini artırma stratejisi uyguluyor.
- 08.10.2024** ABD hakimi, FTX'in iflas yeniden yapılandırma planını onaylayarak alacaklılara fon dağıtımını başlatacak.
- 08.10.2024** Donald Trump, Polymarket'te başkanlık seçimlerini kazanma olasılığında %53,8 ile zirveye ulaştı.
- 09.10.2024** Robinhood'un baş hukuk sorumlusu Dan Gallagher, Trump kazanırsa SEC başkanlığı için aday olabilir.
- 09.10.2024** TON Blockchain, ekosistem büyümesi sayesinde 100 milyon kullanıcıya ulaştı.
- 10.10.2024** SEC Başkanı Gary Gensler, kripto paraların Howey Testi ile düzenlenmesini savundu.
- 10.10.2024** Güney Kore, stablecoin düzenlemelerini sıkılaştırmayı ve Forex kurallarını stablecoin işlemlerine uygulamayı planlıyor.
- 11.10.2024** Ripple, SEC'in temyizine karşı çapraz temyiz başvurusunda bulundu.
- 11.10.2024** SEC Komiseri Mark Uyeda, kripto politikasındaki belirsiz düzenlemeleri eleştirerek net kılavuzların oluşturulması gerektiğini belirtti.

BTC-ETH-AVAX Teknik Analizi

BTC Analizi



BTC, 14 Ekim 2024 itibarıyla 63,935.05 dolardan işlem görmekte. Fiyat, 62,360 seviyesindeki güçlü bir destek bölgesinin üzerinde seyrediyor ve bu seviye, aşağı yönlü hareketlerde kritik bir rol oynayabilir. Üst bölgede 64,605 seviyesinde önemli bir direnç bulunmaktadır; bu seviyenin üzerinde 66,000 – 67,000 aralığına doğru bir yükseliş yaşanması beklenebilir. Fiyat, son günlerde dar bir aralıkta dalgalanma gösteriyor ve mevcut durumda, 62,360 seviyesinin altında bir kapanış, 61,000 ve daha alt seviyelere doğru bir hareketi tetikleyebilir. Genel olarak, BTC'nin yönü, 64,605 direncinin aşılması veya 62,360 desteğinin korunmasına bağlı olarak belirlenecek. Eğer 62,360 desteği kırılırsa, daha derin düzeltmeler mümkün hale gelebilir.

ETH Analizi



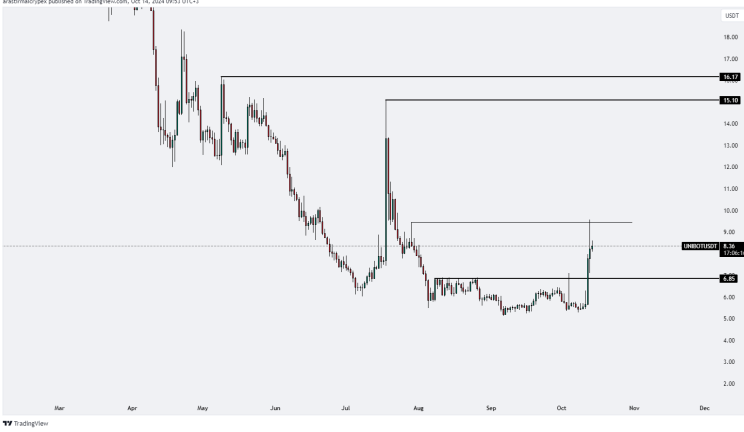
ETH, 14 Ekim 2024 itibarıyla 2,533.41 dolardan işlem görmekte. Fiyat, 2,461.59 USD seviyesindeki önemli bir destek alanının üzerinde seyrediyor ve bu destek bölgesi, olası aşağı yönlü hareketlerde alım fırsatları sunabilir. Yukarıda, 2,700 USD seviyesinde belirgin bir direnç bulunmaktadır; bu seviyenin üzerinde, 2,819 USD'de doğru bir yükseliş gerçekleşebilir. Fiyatın, 2,461.59 USD desteğini kaybetmesi durumunda, 2,338.99 USD seviyesine kadar bir geri çekilme yaşanabilir. Genel olarak, ETH'nin mevcut durumu, 2,461.59 USD desteğinin korunmasına ve 2,700 USD direncinin aşılmasına bağlı olarak yön bulacak. Eğer fiyat 2,700 USD direncini aşarsa, daha geniş bir yükseliş potansiyeli ortaya çıkacaktır.

AVAX Analizi



AVAX, 14 Ekim 2024 itibarıyla 29.50 dolardan işlem görmekte. Fiyat, 30.00 USD seviyesine yaklaşırken, bu seviye önemli bir direnç noktası olarak öne çıkıyor. Üst bölgede 32.95 USD seviyesinde daha güçlü bir direnç mevcutken, eğer fiyat 30.00 USD direncini aşabilirse, 32.95 USD'ye kadar bir yükseliş potansiyeli bulunuyor. Aşağıda ise, 28.00 USD seviyesinde belirgin bir destek alanı mevcut; bu seviye, olası aşağı yönlü hareketlerde alım fırsatları sunabilir. 26.00 USD seviyesinde daha güçlü bir destek de bulunuyor. Mevcut durumda, AVAX'ın yönü, 30.00 USD direncinin kırılmasına bağlı olarak belirlenecek ve destek seviyeleri, olası düşüşlerde kritik bir rol oynayacaktır. Eğer 28.00 USD desteği kırılırsa, fiyatın daha aşağı seviyelere inmesi muhtemel.

En Çok Yükselen 3 Coin



UNIBOT Analizi:

UNI, 14 Ekim 2024 itibarıyla 8.36 dolardan işlem görmekte. Fiyat, son günlerde güçlü bir yukarı yönlü hareket sergilemiş olup, 9.00 seviyesine doğru bir yaklaşım gösteriyor. Bu seviye, önemli bir direnç noktası olarak öne çıkmakta. Eğer UNI fiyatı 9.00 seviyesini aşabilirse, 10.00 'a doğru bir yükseliş görebiliriz. Aşağıda ise 6.85 seviyesinde güçlü bir destek alanı mevcut; bu seviye, olası geri çekilmelerde alım fırsatları sunabilir. 6.85 altında bir kapanış, fiyatın 5.00 seviyelerine kadar gerilemesine yol açabilir. Mevcut durumda, UNI'nin yönü, 9.00 direncinin kırılması ile belirlenecek; bu direnç geçilirse, daha yukarı hedefler mümkün hale gelebilir.



CHZ Analizi:

CHZ, 14 Ekim 2024 itibarıyla 0.0761 dolardan işlem görmekte. Fiyat, 0.0829 seviyesindeki önemli bir direnç bölgesine yaklaşmakta. Bu seviye, olası yukarı yönlü hareketlerde kritik bir noktadır ve aşılması durumunda fiyatın 0.0800 seviyesine doğru bir artış göstermesi beklenebilir. Aşağıda, 0.0544 seviyesinde güçlü bir destek bulunmaktadır; bu destek alanı, olası düşüşlerde alım fırsatları sunabilir. Eğer fiyat 0.0544 seviyesinin altına inerse, 0.0509 ve 0.0486 seviyeleri daha derin geri çekilmeler için önemli destek noktaları olarak öne çıkacaktır. Genel olarak, CHZ'nin yönü, 0.0829 direncinin kırılmasına bağlı olarak belirlenecek; bu direncin geçilmesi, fiyatın daha üst seviyelere yönelmesini sağlayabilir.

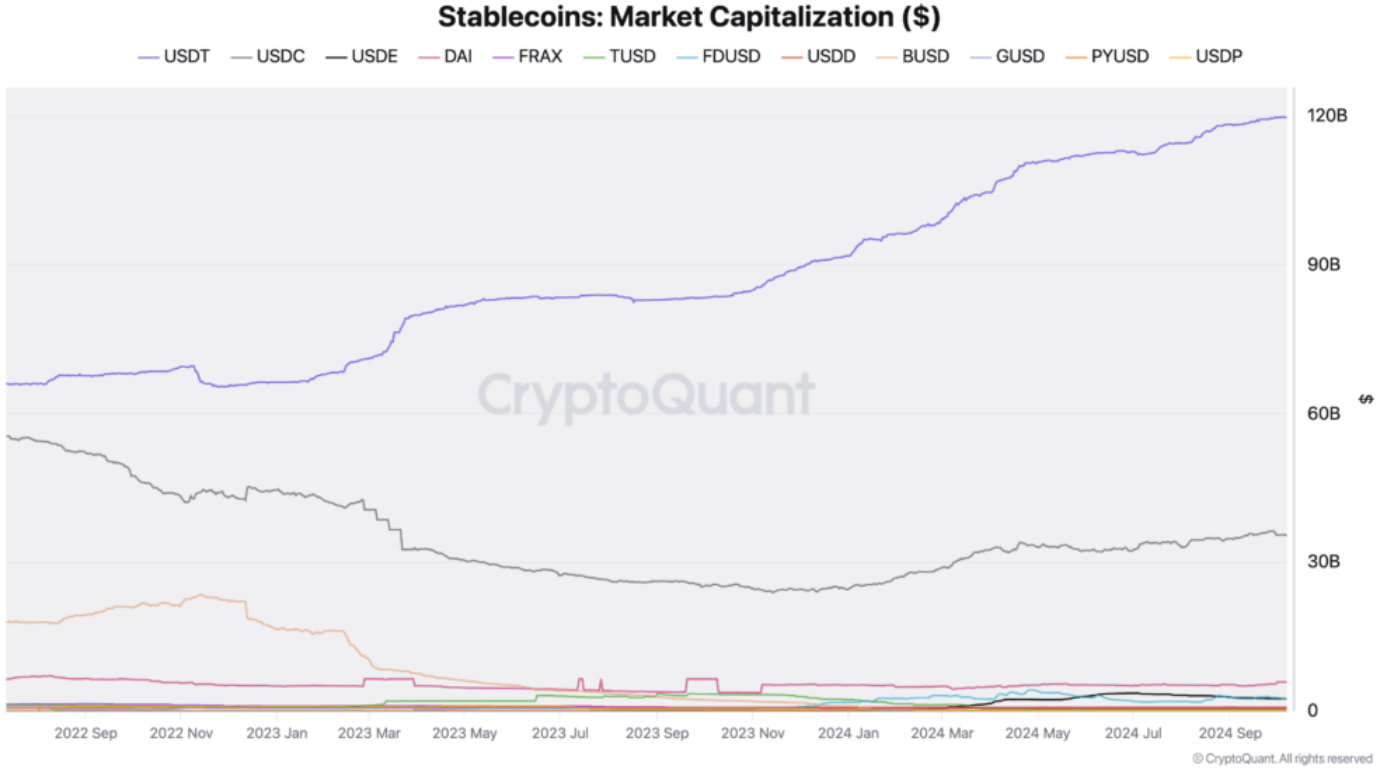


STORJ Analizi:

STORJ, 14 Ekim 2024 itibarıyla 0.4776 dolardan işlem görmekte. Fiyat, 0.4600 USD seviyesinde önemli bir destek bölgesinin üzerinde kalırken, 0.5000 seviyesindeki kritik direnç noktasına doğru bir hareket gözlemleniyor. Bu direnç seviyesi, daha önceki fiyat hareketleri sırasında önemli bir dönüş noktası olmuştu ve aşılması durumunda fiyatın 0.5500 kadar yükselebileceği düşünülüyor. Aşağıda, 0.2792 seviyesinde güçlü bir destek bulunmaktadır; bu seviye, olası düşüşlerde alım fırsatları sunabilir. Eğer fiyat 0.4600 destek seviyesinin altına inerse, 0.3500 seviyesine doğru bir geri çekilme yaşanabilir. Genel olarak, STORJ'un yönü, 0.5000 direncinin kırılması veya 0.4600 desteğinin korunmasına bağlı olarak belirlenecek.

İstatistikler ve Zincir Üstü Veriler

Stablecoin Piyasa Değeri



CryptoQuant verilerine göre, kripto piyasasındaki likidite rekor seviyelere ulaşarak, USD destekli stablecoin'lerin toplam piyasa değeri Eylül sonunda 169 milyar dolara çıktı ve yıl başından bu yana %31 artış gösterdi. Bu büyüme büyük ölçüde, merkezi borsalardaki bakiyeleri %54 artarak Ekim ayında 22,7 milyar dolara ulaşan Tether'in USDT'si tarafından yönlendiriliyor. Ayrıca, TRON ağında ihraç edilen yaklaşık 8,5 milyar dolarlık USDT de merkezi borsalarda tutuluyor. Artan stablecoin bakiyeleri, Bitcoin ve diğer kripto fiyatlarıyla pozitif korelasyon gösterse de, Bitcoin fiyatı Ağustos'tan bu yana USDT bakiyelerinde %20'lik bir artışa rağmen nispeten yatay seyretti.

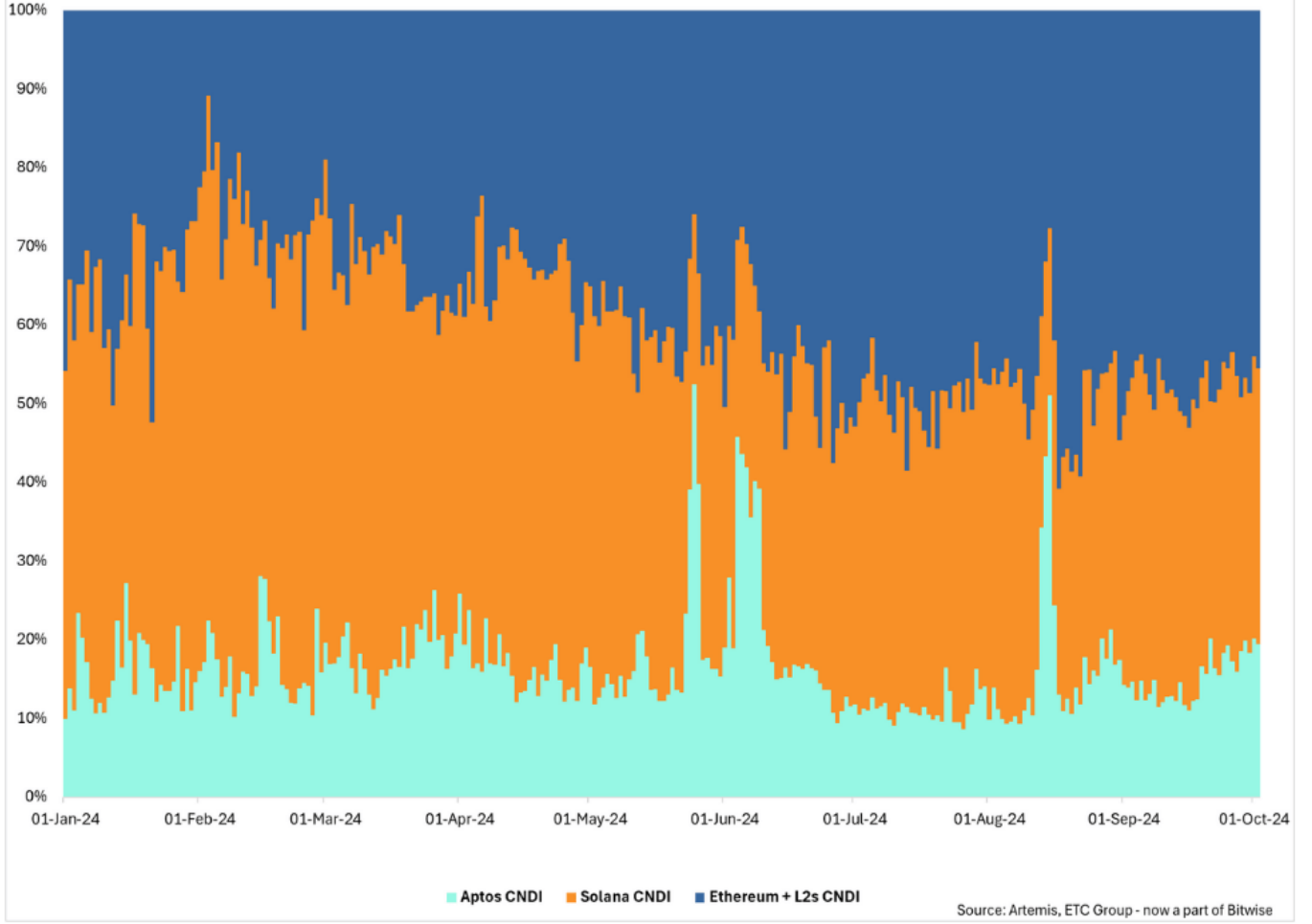
Ocak 2023'teki boğa piyasası başladığından beri, borsalardaki USDT (ERC20) bakiyesi %146 artarak 9,2 milyar dolardan 22,7 milyar dolara yükseldi ve bu durum artan likidite ve potansiyel piyasa hareketine işaret ediyor. Bu arada Ripple, Eylül sonunda piyasaya sürdüğü ABD doları destekli stablecoin RLUSD ile stablecoin pazarına girdi. RLUSD, hem XRP Ledger hem de Ethereum ağlarında faaliyet gösteriyor ve 47 milyon dolarlık piyasa değerine ulaştı. Bu hamle, Ripple'i havale ve para transferi pazarındaki genişleyen stablecoin alanında konumlandırıyor. USDT gibi stablecoin'lerden gelen artan likidite ve Ripple'in RLUSD ile piyasaya girmesi, kripto piyasa manzarasında olası değişimlerin sinyalini veriyor.

WE3 Hakimiyeti

Ethereum Leads with 45% Dominance in Comprehensive Network Dominance Index (CNDI)

ETC Group
Now a part of Bitwise

Year-to-Date Performance



ETC Group'un son raporuna göre, Ethereum Solana ve Aptos'tan gelen rekabete rağmen %45 pazar payını koruyor. Solana, 2024'ün üçüncü çeyreğinde 1 milyar dolarlık net giriş ile köprülenmiş net akışlarda lider konumda, ancak Aptos, ortalama Layer 1 blockchain'lerden %23 daha yüksek büyüme göstererek momentum kazanıyor. Kapsamlı Ağ Hakimiyeti Endeksi'ne (CNDI) göre, Ethereum %45, Solana %35, Aptos ise %20 hakimiyete sahip. Ethereum, Dencun güncellemesi ve piyasa baskılarına rağmen dirençli kalarak ekosistemini genişletmeye devam ediyor. ETC Group, Ethereum'un istikrarı, Solana'nın büyümesi ve Aptos'un yenilik potansiyeli nedeniyle yatırımcılara bu üç varlığı elde tutmalarını öneriyor.

Sell-side Risk Oranı



Bitcoin Satış Tarafı Risk Oranı düşük likidite bölgesinde işlem görüyor. Bu, zincir üzerinde hareket eden coinlerin büyük çoğunluğunun büyük kar veya zarara yol açmadığı anlamına geliyor. Zaten her şey alınmış durumda ve yatırımcılar arzı yeniden canlandırmak için yeni bir fiyat aralığı talep ediyor.

ICRYPEX

CRYPTO EXCHANGE

0850 255 1079

Tüm Hakları Saklıdır © 2018-2021 Icrypex Crypto Exchange
Icrypex Bilişim A.Ş. Maslak Mah. Maslak Meydan Sok. Spring Giz Plaza N:5/57 Sarıyer/İstanbul

E-posta: info@icrypex.com

RİSK BİLDİRİMİ

Kripto varlıkların alımı, satımı ve saklanması belirli riskler taşımaktadır. Bu nedenle, Icrypex'te işlem yapmaya karar vermeden önce, aşağıda sayılanlarla sınırlı olmaksızın karşılaşılabileceğiniz olası her türlü riski iyi anlamanız, değerlendirmeniz ve söz konusu riskleri dikkate alarak karar vermeniz gerekmektedir. Dijital paralar yüksek risk ve oynaklık içeren hareketlilik gösterebilir. Icrypex Bilişim A.Ş.'nin, arz talep ilişkisine göre belirlenen kripto varlıkların fiyatlarının değişmesinden (Icrypex'te yapılan alım-satım işlemleri esnasında gerçekleşen fiyat değişiklikleri de dahil ancak bunlarla sınırlı olmamak kaydıyla) dolayı hiçbir sorumluluğu yoktur. Bu sebeplerle doğmuş ya da doğacak tüm zarar ve kayıpların sorumluluğu kullanıcılara aittir. Icrypex Bilişim A.Ş.'nin kişisel verilerinizi elde etme, saklama ve işleme faaliyetlerine ilişkin detay bilgilere [Kişisel Verilerin Korunması Kanunu Aydınlatma Metni](#)'nden ulaşabilirsiniz. [Gizlilik Sözleşmesi](#) ve [Kullanıcı Sözleşmesi](#) için tıklayınız.

MERSİS Numarası: 0465-0772-2300-0001